

STREETLIFE®



THE OUTDOOR CONCEPT
COLLECTION 2018-2019

Streetlife Collectie 2018-2019

STREETLIFE BV

Hoofdkantoor

Herengracht 36

2312 LD Leiden

Nederland

T +31 (0)71 333 33 33

streetlife@streetlife.nl

www.streetlife.nl

STREETLIFE Europa

UK +44 (0)20 30 20 1509

enquiriesUK@streetlife.nl

DE +49 (0)32 213 22 22 62

Auskunft@streetlife.nl

FR +33 (0)80 614 02 22

demandes@streetlife.nl

STREETLIFE Studio Scandinavia

Malmö, Zweden

T +46 (0)41 677 50 53

studioscandinavia@streetlife.nl

STREETLIFE America LLC

Philadelphia, PA

T 001 215 247 0148

streetlife@streetlifeamerica.com

STREETLIFE Middle East


by WTB Group, Dubai - UAE

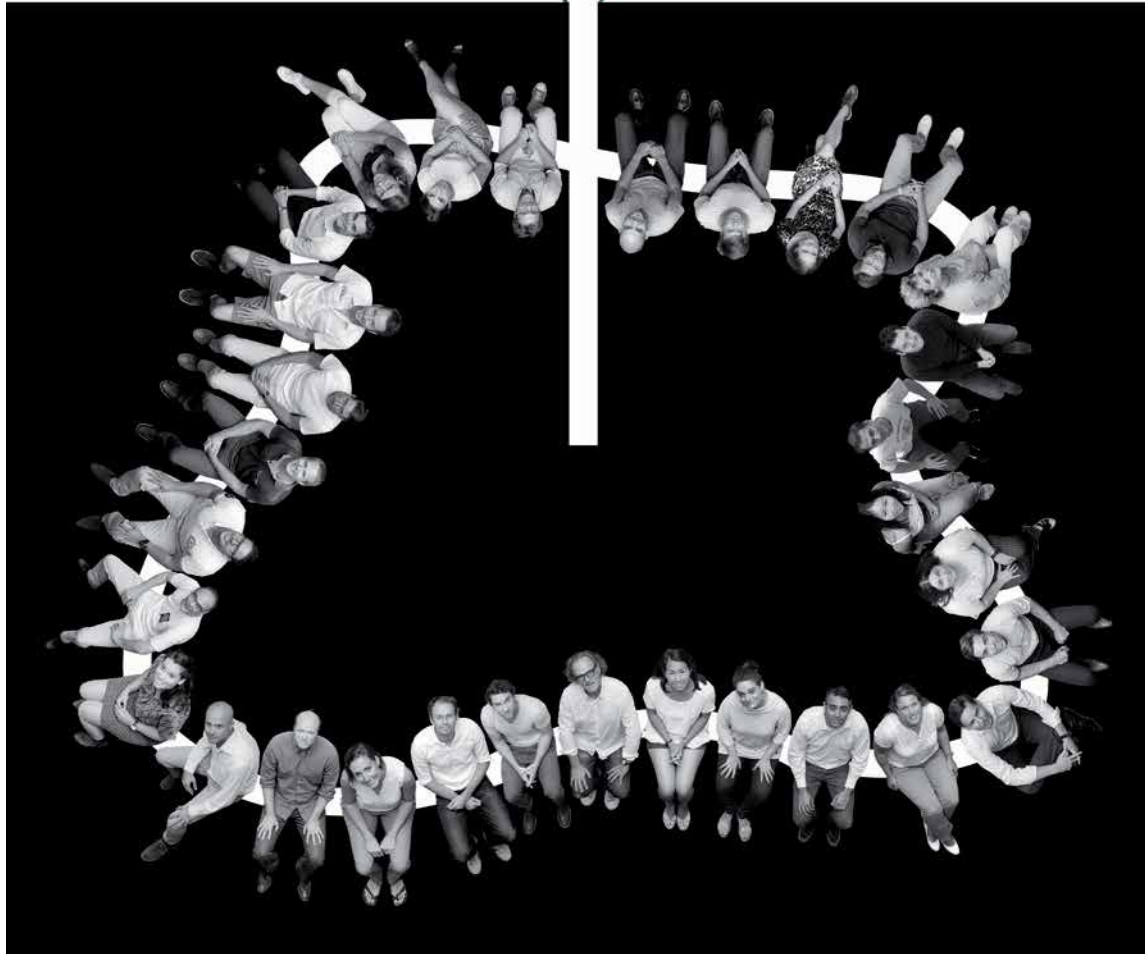
T +971 (0)4 88 607 00

streetfurniture@wtburden.ae

Meer informatie is beschikbaar op onze website:

- de complete Streetlife Collectie
- online catalogi (PDF): beschikbaar in het Nederlands, English, Deutsch & Français
- een product zoekfunctie: de Product Selector
- de meest recente project- en productbeelden

Volg STREETLIFE BV via  



Het Streetlife Team

Wij zijn uitermate trots op alle positieve reacties die we op onze Collectie krijgen. De Streetlife producten met een “natural style” zijn vernieuwend in de markt. Maar liefst 34 nieuwe producten zijn aan de Collectie 2018-2019 toegevoegd.

Onze adviseurs, architecten en ontwerpers zijn op technische universiteiten opgeleid. Zij kunnen uw ideeën en vragen snel interpreteren en voelen uw vormgeving en sfeerwensen goed aan. Zij zijn getraind in het meedenken in technische oplossingen, te inspireren en budgettaire alternatieven voor te stellen.

Naast het selecteren en specificeren van Streetlife producten, kunt u ook meer intensief gebruik maken van de expertise van Streetlife. Onze ervaren productontwerpers en het DesignLab Bee Public voor jonge ontwerptalenten zijn u graag van dienst.

foto:

Space for Nature (2017)

Het Streetlife Team door Miro Švolík (CZ)

1 Rough Benches & Picknicksets

- Rough&Ready
- Drifter
- Heavy-Heavy
- Stone

2 Fine Benches & Picknicksets

- Solid
- Cliffhanger
- Horse Shoe
- Highlife III
- Long&Lean
- New Standard
- Solitude
- Olympic Wave

3 Groene Banken, Boomeilanden & Podia

- Boomeilanden
- Surf Isles
- Podium eilanden
- Raised Borders

4 Boombakken

- TreeTec®
- Boombakken

5 Tree Grilles & Guards

- Tree Grilles
- Tree Outlines
- Press Grating
- Cortile System
- Tree Guards

6 Bins, Bollards & Fietsparkeren

- Bins
- Bollards
- Fietsparkeren

7 Shades, Pillars & Parklets

- Shades
- Parklets
- Pillars

8 Bruggen, Steigers & Deksystemen

- Bruggen
- Jetties
- Floating Jetties
- Deksystemen



The Outdoor Concept

Streetlife spreekt de taal van de landschapsarchitecten en inrichters van de buitenruimte. Wij leveren de bouwstenen voor het landschappelijke of stedelijke inrichtingsplan van de ontwerper. Het is een voorrecht om samen te werken met vooraanstaande architecten en steden en bij te dragen aan het realiseren van een hoogwaardige publieke ruimte.

U kunt in onze Collectie 2018-2019 producten uitzoeken en specificeren. Bij de samenstelling van deze brochure zijn we zorgvuldig te werk gegaan. Onze Collectie is veelzijdig, breed van opzet en heeft een ruime keuze. Wij zijn dan ook niet verrast als u een vraag heeft en aanvullende informatie wenst.

Onze organisatie is niet alleen klein en efficiënt, maar vooral vakinhoudelijk sterk met een luisterend oor voor de klant! Succes draait eens te meer om kennis en kwaliteit. Streetlife is een partner waarop u kunt bouwen. Ons team spreekt diverse talen: Nederlands, Engels, Duits, Frans, Zweeds en Spaans.

Wij kijken uit naar uw reactie.

Peter Krouwel
Designer & Director Streetlife

Streetlife heeft een in-house design- & engineering team dat geleid wordt door Peter Krouwel. De innovatieve ontwerpen hebben verschillende designerkenningen gekregen: Goed Industrieel Ontwerp; Nominatie Nederlandse Design Prijs en Nominatie Deutsche Design Preise.

Peter Krouwel was 25 jaar partner van het bureau npk design en verantwoordelijk voor de PTT-brievenbussen (TNT) en de nationale bewegwijzering van de ANWB. Hij was 5 jaar raadslid van de academieraad van de Design Academy Eindhoven.





FSC® Hardhout

In 1993 is de Forest Stewardship Council opgericht. Het is een internationaal netwerk ter bevordering van verantwoord bosbeheer. FSC® beheert een wereldwijde standaard voor goed bosbeheer, met daaraan gekoppeld een keurmerk. Het FSC®-keurmerk geeft zekerheid dat de grondstoffen voor hout- en papierproducten afkomstig zijn uit verantwoord beheerde bossen waar aandacht is voor de ecologische, sociale en economische aspecten (denk hierbij aan o.a. arbeidsomstandigheden en eerlijke beloning voor lokale arbeiders) en bio-diversiteit effectief beschermd wordt. FSC® is dus geen overheidskeurmerk. FSC® is een belangrijk instrument tegen illegale wildkap en ontbossing.

Het keurmerk laat zien dat een bedrijf voldoet aan de richtlijnen van de Forest Stewardship Council en dat hun policy onderschreven wordt.



Streetlife is FSC® gecertificeerd als COC 'Chain Of Custody'. Dit houdt in dat het hout of houtproduct administratief gevolgd wordt door alle stadia van verwerking en distributie. Dit geeft de (eind)gebruiker zekerheid dat de grondstof voor een product daadwerkelijk afkomstig is uit verantwoord beheerde bossen en verwerkt is door bedrijven die de FSC® normen en waarden onderschrijven. Streetlife is gecertificeerd voor 3 varianten, namelijk FSC®-100% (al het hout vanuit een FSC® gekeurde bron), FSC®-Mix (deels FSC® gekeurd hout) en FSC®-Recycled (hout dat onder bepaalde voorwaarden wordt recycled).



The mark of responsible forestry

De keuze van Good Wood

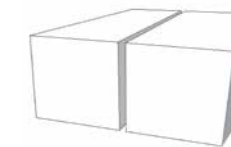
Wat zijn de bepalende factoren bij de materiaalkeuze van hout voor toepassing in straatmeubilair? Het natuurlijke karakter en de kleurnuances (polychroom) van hout zijn esthetisch gezien onovertroffen. De isolerende eigenschappen maken het materiaal ideaal om in elk klimaat als zitoppervlak te gebruiken. Metalen en stenen banken zijn al gauw te koud of te heet om als aangenaam contactvlak te dienen en daardoor impopulair in gebruik.

Hardhoutsoorten van hoge kwaliteit kunnen onbehandeld toegepast worden (geen chemicaliën en onderhoudsarm) en hebben een zeer lange levensduur. Mede door slimme constructie details (geen waterpockets) zal rotting niet voorkomen. Sommige houtsoorten hebben een hoge dichtheid en hardheid om vandalisme te weerstaan. Met dimensionering, levendigheid, sustainability en verkrijgbaarheid heeft Streetlife ruime ervaring opgedaan. Door ons ambitieus niveau, te streven naar de beste kwaliteit, is FSC®-100% hardhout de juiste keuze.

Om lange transportlijnen te voorkomen is de keuze voor een lokaal materiaal en/of lokale productie uit ecologisch perspectief uiteraard een afweging. Streetlife experimenteert en heeft ook praktijkervaring met lokale houtsoorten en nieuwe composiet materialen. Het Europese hardhout Robinia (of het Noord Amerikaanse Black Locust) is ondanks de levendigheid en dimensioneringsbeperkingen voor sommige projecten geschikt. De grote houtmaten van de nieuwe Heavy-Heavy banken zijn vervaardigd in W-Wood®: een Grenen hout dat intensief met natuurlijke was is geïmpregneerd. Hierdoor heeft W-Wood een lange levensduur. Als alternatief voor de Heavy-Heavy banken is FSC® reclaimed Douglas hout een goede optie met name in vochtige regio's. Dit oude Douglas hout is tientallen jaren op zeeschepen gebruikt. Voor de Drifter banken worden 30 tot 40 jaar oude hardhouten meerpalen uit havens gebruikt. Bij deze antieke balken zijn littekens, scheurvorming en soms gaten niet uit te sluiten en juist onderdeel van de charme.

Heeft u vragen over de toepassing van hout en twijfelt u over de geschiktheid wat betreft hardheid, mogelijke scheurvorming, vergrijzing of uitstraling. Onze medewerkers kunnen u vakkundig adviseren.

Standaardisering Houtmaten



- Drifter**
Houtmaat 30x30cm met brede spatiëring



- Heavy-Heavy**
Houtmaat 15x21cm met brede spatiëring



- Rough&Ready**
Houtmaat 7x15cm met brede spatiëring



- Solid**
Houtmaat 7x7cm met smalle spatiëring



- Olympic Wave, Cliffhanger**
Houtmaat 4,7x4,5cm met smalle spatiëring



- The New Standard, WoodTop, Long&Lean**
Houtmaat 3,5x5,7cm met brede spatiëring



- Highlife III**
Houtmaten 4x4/8/13cm met smalle spatiëring

Warm CorTen Staal


Door het toepassen van CorTen staal in de openbare ruimte wordt een warm en natuurlijk beeld gecreëerd. CorTen kan onbehandeld in de buitenruimte toegepast worden, waardoor milieuonvriendelijke zinklagen en chemische laklagen vermeden worden. CorTen is een laag gelegeerd staal met chroom, koper en nikkel toeslag, waarop een dichte en hechte roestlaag ontstaat. Het duurt 1 tot 3 jaar voordat deze roestvorming zich stabiliseert. Streetlife levert een verscheidenheid aan producten in CorTen. Naast de warme uitstraling heeft het CorTen een aantal pluspunten: milieuvriendelijk, weinig last van stickers en graffiti, levendige verkleuring naar oranje en bruin, reparatie en aanpassingen in de CorTen constructie zijn naar verloop van tijd onzichtbaar door de natuurlijke roestvorming.



All Black

De Rough&Ready balken die gemaakt zijn uit hergebruikt kunststof (plastic zakken, landbouwplastic ed.), zijn door-en-door zwart: All Black. De balken hebben een doorsnede van 7 x 15 cm, houtmaat 3; de Rough&Ready Range.

Dit sustainable zwarte materiaal is vrij van onderhoud en heeft een ruwe textuur. Inkt en verf kunnen er niet in doordringen en hechten nauwelijks. Het zwarte materiaal is een compound van hergebruikte kunststoffen (PE en PP). Ze blijven zwart door UV-stabilisatie. In tegenstelling tot hout is er geen onderhoud nodig. Het verkleurt niet, heeft een lange levensduur en is uiterst milieuvriendelijk (geen toevoegingen behoudens zwart roet). Aan de kopse zijden zijn luchtinluitsels niet te vermijden.



Cloudy Grey

Als alternatief voor FSC® hardhout introduceert Streetlife de bijzonder duurzame Cloudy Grey balken met een doorsnede van 7 x 7 cm. Houtmaat 4; de Solid Series. Dit materiaal bestaat voor 50% uit gerecyclede LDPE kunststof gecombineerd met 50% gerecyclede textielvezels en -resten. De maximale lengtemaat bedraagt 120cm.

De textiel afvalberg vormt een nog groter milieuvraagstuk dan de plastic afvalberg. Door toepassing van Cloudy Grey balken worden deze materialen hergebruikt en opnieuw functioneel ingezet! Het grijs gemarmerde uiterlijk heeft een eigen identiteit. Door de technische eigenschappen is Cloudy Grey een aantrekkelijk en volwaardig alternatief voor hout. Aan de kopse kanten zijn kleine luchtinluitsels niet te vermijden.



Index

Categorie 1
Rough Benches & Picknicks

- Rough&Ready
- Heavy-Heavy
- Drifter
- Stone



Rough&Ready Curved Benches
14



Rough&Ready Royal Curved Benches
16



Rough&Ready Circular Benches
20



Rough&Ready Top Seats
22



Rough&Ready 6 Benches
24



Rough&Ready T6 Benches
26



Rough&Ready 10 Benches
28



Rough&Ready Crosswise Benches
32



Rough&Ready Carré Benches
34



Rough&Ready Cubes & Balancer
36



Rough&Ready Lounge Seats & Loungers **NEW**
38



Rough&Ready Picnic Sets
42



Heavy-Heavy Block Seats **NEW**
50



Heavy-Heavy Benches
52



Heavy-Heavy Industry Benches **NEW**
54



Heavy-Heavy Malaparte **NEW**
56



Drifter Benches **NEW**
58



Drifter Picnic Sets **NEW**
62



Drifter Structures **NEW**
64



Stone Benches
66

NEW

Maar liefst 34 nieuwe producten zijn aan de Streetlife Collectie toegevoegd, waaronder de eigentijdse Heavy-Heavy Block Seats. Deze robuuste Block Seats zijn naar keuze uit te voeren in W-Wood of FSC® Recycled Douglas.

Rough
&
Ready



De **Rough&Ready** is een unieke productfamilie binnen de Streetlife Collectie. De producten hebben een 'minimal' design en omvatten de drie thema's: Straatmeubilair, Boomproducten en Bruggen.

- De samenhang van de verschillende R&R producten is uniek, mede door de houtmaat 7x15 cm,
- Rough&Ready geeft de architect een grote vrijheid in vormgeving,
- De Rough&Ready-identiteit is stoer en robuust. Een eigentijds beeld met gebruik van sustainable materialen.

Deze productfamilie is naast de catalogus ook gebundeld in een aparte ribbelbrochure 'Rough&Ready'. U kunt deze online aanvragen!





Ontwerp: Peter Krouwel
Beschermd door int. Model Depots en Patenten

Rough&Ready Picknickset
Rough&Ready Boombakken
Rough&Ready Boomeilanden
Rough&Ready Fietsparkeren

Zie ook:

Streetlife Brochure 2018 - 2019

Rough&Ready Curve Banken

De **Rough&Ready Curve Banken** zijn gebogen banken met een sterk karakter. De dwars geplaatste balken zijn gepositioneerd in een zelfdragende Streetlock® kam. De modules van 200cm zijn eindeloos door te koppelen. Optioneel kan de bank gecombineerd worden met arm- en/of rugleuningen. De bijbehorende rug is bol geschaafd en kan vrijwel op elke gewenste plek bevestigd worden. Door de oriëntatie van de balken zullen skaters de R&R Curve banken niet beschadigen!

Standaard bank 200cm x 40/50/60cm (lxb)
Balken 7x15cm, staalwerk verzinkt, gecoat of CorTen
Materiaal FSC® hardhout of recycled 'All Black'
Buitenstraal ca. 800 cm

Op de Rough&Ready Curve banken zijn een drietal rugleuningen toepasbaar, zowel aan de rondlopende binnenzijde als buitenzijde.



R&R-C-200-60
200x60x45cm



R&R-C-200-60 + R&R-C-200-60-Ext + R&R-C-BR1-60
400x60x45cm




R&R-C-200-60 + 2x R&R-C-200-60-Ext + 2x R&R-C-BR2-60
600x60x45cm



R&R-C-200-60-AB + R&R-C-200-60-AB-Ext
400x60x45cm



R&R-C-200-60 + 3x R&R-C-200-60-Ext + R&R-C-RBR-400
800x60x45cm



De Rough&Ready Curve Banken zijn gebogen banken met een sterk karakter. Men creëert een lange gebogen bank of een slingerende opstelling. Landschap en bankopstelling worden perfect op elkaar afgestemd.



Rough&Ready Royal Curve Banken


De **Rough&Ready Royal Curve Banken** worden gekenmerkt door hun hoge ruggensteun, welke extra comfort en allure biedt. Ze bestaan uit een basis: de R&R Curve Bank, en de Royal Back rugleuning. Een standaard segment van de Royal Back is 2 meter lang. De balken van de leuning steken met de balken van de zitting. Deze segmenten worden veelal doorgekoppeld tot een gesloten of continue rugleuning. De Royal Back kan tevens toegepast worden op zowel de R&R Kringbanken als de R&R Crosswise banken.



R&R-C-RBR-200
Convex



R&R-C-RBR-200
Concave



Ontwerp: Streetlife
Beschermd door int. Model Depots en Patenten

Rough&Ready Picknickset
Rough&Ready Boombakken
Rough&Ready Boomeilanden
Rough&Ready Fietsparkeren

Zie ook:

Streetlife Brochure 2018 - 2019

In het Wilhelminapark te Delft is een Rough&Ready Curve Bank geplaatst. Door de lengte van 8 meter heeft de bank een markante uitstraling in zijn omgeving. Een Royal Back geeft de bank meer allure .





Ontwerp: Peter Krouwel
 Beschermd door int. Model Depots en Patenten

Rough&Ready Picknickset
 Rough&Ready Boombakken
 Rough&Ready Boomeilanden
 Rough&Ready Fietsparkeren

Zie ook:
 Streetlife Brochure 2018 - 2019

Rough&Ready Kringbanken




R&R-CI-R150
 940x40x45cm



R&R-CI-R200 + 2x R&R-C-LBR-60
 1255x50x45cm




R&R-CI-R250-AB
 1570x60x45cm



R&R-CI-R300 + SR
 1885x60x45cm



R&R-CI-R350 + R&R-C-RBR-200
 2200x60x45cm




R&R-CI-R400
 2510x60x45cm

Monumentale stadsbomen vragen om een royale kringopstelling met een goed afgeschermd groeiplaats. Streetlife levert de **R&R Kringbanken** in 6 verschillende diameters.

Optioneel zijn rugelementen te monteren. Jukken uit thermisch verzinkt, gecoat of CorTen staal in combinatie met een rondgewalst frame. De kringbanken zijn in 100% FSC® hardhout uitgevoerd tevens met All Black balken verkrijgbaar!

Optioneel is een "Second Row" (SR) verkrijgbaar voor verhoogd zitten.

| R&R Curve | R150 | R200 | R250 | R300 | R350 | R400 |
|---------------------------|-------|--------|--------|--------|--------|--------|
| Diameter buiten | 3 m | 4 m | 5 m | 6 m | 7 m | 8 m |
| Diameter binnen | 2,2 m | 3 m | 3,8 m | 4,8 m | 5,8 m | 6,8 m |
| Lengte zitting | ± 9 m | ± 12 m | ± 15 m | ± 18 m | ± 21 m | ± 24 m |
| Lengte zitting Second Row | - | - | - | ± 15 m | ± 18 m | ± 21 m |
| Zitdiepte | 40 cm | 50 cm | 60 cm | 60 cm | 60 cm | 60 cm |
| Zithoogte | 45 cm | 45 cm | 45 cm | 45 cm | 45 cm | 45 cm |
| Aantal jukken | 5 | 6 | 7 | 9 | 10 | 12 |



In menig oude stadskern vindt men een prachtige monumentale boom. Door toepassing van de tijdloze Kringbank wordt zowel de stedelijke boom als groeiplaats op aantrekkelijke wijze beschermd, zoals in Veghel (NL).

Rough&Ready Top Seats



R&R-C-TOP-200-50-AB
200x50x17cm



R&R-CW-TOP-200-50
200x50x17cm



R&R-C-TOP-Custom



R&R-L5-TOP-234
234x49x17 cm



R&R-L6-TOP-300
300x59x17 cm



R&R-L10-TOP-300
300x100x17cm

Ontwerp: Peter Krouwel
Beschermd door Int. Model Depots en Patenten

Streetlife Brochure 2018 - 2019

Rough&Ready Top Seats

De **Rough&Ready Top Seats** zijn losse zittingen die op een stenen of betonnen muur van 30cm hoog gemonteerd worden. De FSC®-hardhouten balken zijn robuust en bevestigd in RVS Streetlock®-kammen, die op verdeckte wijze op muur of betonblok verankerd worden.

Er zijn 3 modellen verkrijgbaar:

- De R&R-5, 6 en 10 Topseats (rechte lange zittingen):
Lengte: 234cm of 300cm
- De R&R Curve Topseats (lichtgebogen of kringopstellingen):
Lengte: modules van 200cm
Breedte: 50, 60 en 100cm
- De R&R Between Seats met uiterst sterk frame.
Lengte: 200cm
Breedte: 60cm




Ontwerp: Peter Krouwel
Beschermd door Int. Model Depots en Patenten

Rough&Ready Picknickset
Rough&Ready Boombakken
Rough&Ready Boomeilanden
Rough&Ready Fietsparkeren

Zie ook:

Streetlife Brochure 2018 - 2019



Rough&Ready Between Seats tussen Shrubtub Boombakken



R&R-C-BTS-200-60
200x60x17



R&R-CW-BTS-200-60
200x60x17

Rough&Ready 6 Banken



R&R-L6-250-AB
250x59x45cm



R&R-L6-234-CT + R&R-L-BR1-154
234x59x45cm



R&R-L6-300 + R&R-L-BR1-154
300x59x45cm



R&R-L6-300 + 2x R&R-L6-300-EXT
900x59x45cm



R&R-L6-300 + R&R-L6-300-Ext + 2x R&R-HBR-234
600x59x45cm



De **Rough&Ready 6** banken zijn stoer en robuust. De 15cm hoge balken zijn van duurzaam FSC® hardhout. De balken zijn bevestigd aan het juk volgens het geïntegreerde Streetlock® systeem: RVS en anti-diefstal. Streetlock® creëert een extreem lange levensduur omdat de balken na 10 à 12 jaar omgedraaid kunnen worden. De optionele rugleuning is bol geschaafd en op verschillende posities te bevestigen.

R&R-6 bank heeft 6 FSC® hardhouten balken met rechte jukken en is eindeloos door te koppelen. Naast de standaardlengte van 234 cm is het mogelijk extra lange banken van 300cm lang te leveren. All Black banken hebben een lengte van 200cm of 250cm. Aan de kopse zijde van de balken zijn luchtinluitsels niet te vermijden.

Rough&Ready 6 Banken



De R&R 6 Banken zijn verkrijgbaar met een lage rugleuning die een plezierige lumbale ondersteuning geeft. De hoge rugleuning is eveneens comfortabel rondgeschaafd. In combinatie met de RVS armleuning is deze bank zeer geschikt voor ouderen.



ARM-L-ST



R&R-L-BR1-154



R&R-L-BR2-154

Rough&Ready Picknickset
Rough&Ready Boombakken
Rough&Ready Boomeilanden
Rough&Ready Fietsparkeren

Zie ook:

Streetlife Brochure 2018 - 2019

Ontwerp: Peter Krouwel
Beschermd door int. Model Depots en Patenten



De R&R T6 banken in het Zweedse Sandviken spelen door de geïntegreerde LED verlichting ook in het donker een actieve rol in het straatbeeld.

Ontwerp: Streetlife
Beschermd door Int. Model Depots en Patenten

Rough&Ready Picknickset
Rough&Ready Boombakken
Rough&Ready Boomeilanden
Rough&Ready Fietsparkeren

Zie ook:

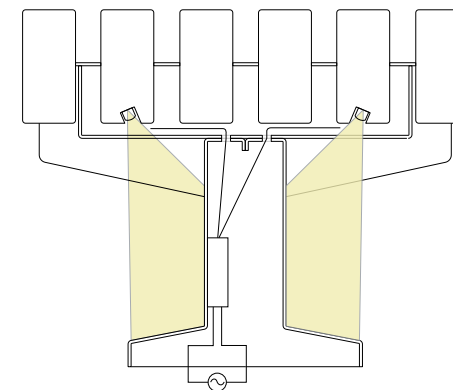
Streetlife Brochure 2018 - 2019

Rough&Ready T6 Banken

De **Rough&Ready T6** Banken zijn ontwikkeld met name voor Scandinavië en Canada, waar het in de winter vroeg donker is. De jukdrager is in de lengterichting van de bank geplaatst en uit gegalvaniseerd plaatstaal vervaardigd. R&R rugelementen en armsteunen zijn eenvoudig te monteren.

De jukdrager is eenvoudig te openen om het juk op de ondergrond vast te monteren. In deze drager is voldoende ruimte voor de lokale elektricien om aansluitkasten aan te brengen voor de optionele LED verlichting. De FSC® hardhouten balken (7x15cm) zijn opgenomen in RVS Streetlock® kammen. De robuuste balken worden telkens met een dubbele stangenset met anti-diefstal flensmoeren bevestigd. Streetlock® creëert een extreem lange levensduur omdat de balken na 10 à 12 jaar omgedraaid kunnen worden.

Aan weerszijde van de jukdrager zijn 2 balken aan de onderzijde van een sleuf voorzien ter opname van een LED strip. Het LED licht zal de onderconstructie over de gehele breedte uitlichten.



Doorsnede van een R&R T6 Bank.



R&R-T6-600
600x59x45cm



R&R-T6-234 + R&R-T6-LED
234x59x45cm





De R&R 10 banken zijn uitermate geschikt voor tweezijdig gebruik door toepassing van de comfortabele hoge rugleuning zoals hier in Kinderdijk.

Ontwerp: Peter Krouwel
 Beschermd door Int. Model Depots en Patenten

Rough&Ready Picknickset
 Rough&Ready Boombakken
 Rough&Ready Boomeilanden
 Rough&Ready Fietsparkeren

Zie ook:

Streetlife Brochure 2018 - 2019

Rough&Ready 10 Banken



R&R-L10-234
 234x100x45cm



R&R-L10-250-AB
 250x100x45cm



R&R-L10-300
 300x100x45cm



R&R-L10-300 + 2x R&R-L10-300-Ext
 900x100x45cm

De **Rough&Ready 10 Banken** hebben 10 robuuste balken (7x15cm) die bevestigd zijn door middel van het Streetlock® systeem. Ze creëren een ruime tweezijdige zitbank met een breedte van ca. 100cm. De banken met een lengte van 234 of 300cm zijn oneindig door te koppelen. Enkele en dubbele rugleuning en armsteunen zijn eenvoudig te monteren.



ARM-L-ST



R&R-L-BR1-154




R&R-L-BR2-154





Rough&Ready Seat Wall


De **Rough&Ready Seat Walls** zijn als vrijstaande zitbanken uit te voeren, maar ook als keerwand in combinatie met beplanting. De continue doorlopende onderconstructie wordt meestal uit CorTen vervaardigd. Deze plaatconstructie heeft een uitsparing waar de balken tussen gemonteerd zijn. De dwarsgeplaatste R&R balken (60cm) uit FSC® hardhout vormen een natuurlijke anti-skate oplossing en zijn eenvoudig uit te wisselen door het StreetLock® systeem. R&R rugelementen en armsteunen zijn eenvoudig te monteren. De Seat Walls, zowel in rechte als gebogen uitvoering, zijn veelal maatwerk.



Rough&Ready Picknickset
 Rough&Ready Boombakken
 Rough&Ready Boomeilanden
 Rough&Ready Fietsparkeren

Zie ook:

Streetlife Brochure 2018 - 2019



R&R-SW-200
200x30/60x45 cm

R&R-SW-200-LED
200x30/60x45 CM

R&R-SW-200-PAT
200x30/60x45 CM

LED-ready (optioneel)

Bij de eenvoudige LED-ready oplossing kan er een LED-strip in een speciale montage goot opgenomen worden. De gehele wand wordt bij deze oplossing aangelicht. Bij de tweede LED-ready oplossing is de CorTen Seat Wall geperforeerd met een gaten (bijvoorbeeld Casual Dots) patroon met optionele LED-elementen erachter. Hierdoor ontstaat een feeëriek beeld in donkere uren.



Ontwerp: Streetlife
 Beschermd door Int. Model Depots en Patenten

Rough&Ready Picknickset
 Rough&Ready Boombakken
 Rough&Ready Boomeilanden
 Rough&Ready Fietsparkeren

Zie ook:

Streetlife Brochure 2018 - 2019

Rough&Ready Crosswise Banken



R&R-CW-200-60 + R&R-C-BR1-60
 200x60x45cm

R&R-CW-200-60-AB + R&R-CW-200-60-AB-Ext
 400x60x45cm

R&R-CW-200-60 + R&R-CW-200-60-Ext
 400x60x45cm

De **Rough&Ready Crosswise Banken** zijn rechte banken waarbij de robuuste 7x15cm balken dwars georiënteerd zijn. De R&R balkjes zijn 60cm diep en opgenomen in een stabiele drager met Streetlock® kam. Door de dwarsoriëntatie wordt een natuurlijk anti-skaters oplossing gerealiseerd. Zowel de lage, hoge of Royal rugelementen als ook de universele armluning zijn optioneel te monteren.

De Crosswise banken zijn fraai te combineren met de R&R 6 banken of R&R Curve banken. Hierdoor zijn allerlei speelse en verrassende opstellingen te creëren. Als tegenhanger van de vloeiende R&R Curve introduceert Streetlife de Heartbeat Bankmodule. Al of niet in combinatie met bomen is een hoekige en grillige opstelling te realiseren, zoals weergegeven in de visualisatie.

Vanzelfsprekend zijn deze banken ook in All Black uitvoering verkrijgbaar.



De repeterende en dwars geplaatste Rough&Ready balken van de Rough&Ready Crosswise Banken creëren niet alleen een minimal design, ze realiseren op fraaie wijze een natuurlijke anti-skate oplossing. Foto: Baltimore.




Ontwerp: Streetlife
 Beschermd door int. Model Depots en Patenten

Rough&Ready Picknickset
 Rough&Ready Boombakken
 Rough&Ready Boomeilanden
 Rough&Ready Fietsparkeren

Zie ook:

Streetlife Brochure 2018 - 2019

Rough&Ready Carré Banken



TGR-S150-PC + R&R-CAR-180-CT + R&R-L-BR1-154
 180X173X45 cm




TGR-S120-CT + R&R-CAR-150-CT
 150X142X45 cm



R&R-CAR-210-CT + R&R-L-BR1-154
 210X205X45 cm



R&R-CAR-180-PC + R&R-L-BR1-154
 180X173X45 cm



De **Rough&Ready Carré Banken** zijn robuuste vierkante banken met een vierkant boomgat. De FSC® hardhouten balken (7x15cm) zijn opgenomen in een CorTen plaatconstructie en bevestigd met het Streetlock® systeem. De Carré banken zijn prachtig te plaatsen rondom stedelijke bomen.

De Carré Banken zijn optioneel leverbaar met bijpassend CorTen Boomrooster, zoals de beelden visualiseren. Optioneel kan de plaatconstructie van een RAL-coating voorzien worden.

Hoofdafmetingen: 150x150cm, 180x180cm en 210x210cm
 R&R rugelementen en armsteunen zijn eenvoudig te monteren




Rough&Ready Cubes & Balancer

De compacte **Rough&Ready Cubes** zijn robuuste poef elementen in de dimensies van 60x60 en 100x100cm. Ze zijn ideaal om op speelse wijze kleine zitplekken te creëren in combinatie met andere R&R producten. De R&R balken zijn bevestigd met het Streetlock® systeem.

De **Rough&Ready Balancer** is een speelse bank met één centrale voet uit dikwandig staalplaat (CorTen of verzinkt staal). Deze voet dient op een betonnen poer vast gemonteerd te worden. De voet heeft een uitvoering voor vloermontage, en een versie voor ondergrondse montage op een poer, die in het maaiveld verzonken is.



R&R-L6-CUB
60x59x45cm



R&R-L10-CUB-AB
100x100x45cm



R&R-L6-BAL-GM
200x59x45cm



R&R-L6-BAL-CT
200x59x45cm



Ontwerp: Streetlife
Beschermd door int. Model Depots en Patenten

Rough&Ready Picknickset
Rough&Ready Boombakken
Rough&Ready Boomeilanden
Rough&Ready Fietsparkeren

Zie ook:

Streetlife Brochure 2018 - 2019

Dit plein in de Gentse wijk Ledeberg (BE) is opgeknapt in het kader van wijkvernieuwing. Verspreid door de wijk zijn diverse R&R CorTen Boomeilanden en R&R Cubes geplaatst.



Ontwerp: Streetlife
Beschermd door Int. Model Depots en Patenten

Rough&Ready Picknickset
Rough&Ready Boombakken
Rough&Ready Boomeilanden
Rough&Ready Fietsparkeren

Zie ook:

Streetlife Brochure 2018 - 2019

Rough&Ready Lounge Seats

NEW

De **Rough&Ready Lounge Seats** behoren tot de uitgebreide Rough&Ready Range, waarbij één enkele houtmaat van 7 x 15 cm wordt toegepast. Deze comfortabele Seats zijn op zich zelf staand of in rijopstelling te plaatsen. Een fraai detail is de solide en slimme verbinding tussen de hoge rug en zitting. De balken zijn in FSC® hardhout uitgevoerd. Het onderstel is thermisch verzinkt, gepoedercoat of van CorTen staal. De 6-lats is 60 cm, de 14 lats is 140 cm breed.



R&R-LS-140-CT
137x47/75x45/90cm



R&R-LS-60-CT
57x47/75x45/90cm






Rough&Ready Loungers

Op de fors uitgevoerde **Rough&Ready Loungers** is het heerlijk vertoeven in de zon. De R&R balken zijn bevestigd op een Streetlock® kam constructie. De rug kent een inwendige constructieve oplossing, zodat ook de achterzijde van de R&R Lounger er fraai uitziet.

Ze zijn verkrijgbaar in 2 uitvoeringen: de XL-versie en de XXL-versie. De Loungers zijn tot stand gekomen op initiatief en in samenwerking met James Corner Field Operations, New York.

Afmeting XL L=180cm, B=70cm

Afmeting XXL L=230cm, B=90cm



R&R-LNG-230
230x90x45/116cm



R&R-LNG-180
180x70x45/100cm

Ontwerp: James Corner Field Operations
Beschermd door int. Model Depots en Patenten

Rough&Ready Picknickset
Rough&Ready Boombakken
Rough&Ready Boomeilanden
Rough&Ready Fietsparkeren

Zie ook:

Streetlife Brochure 2018 - 2019

De R&R Loungers zijn perfect voor recreatiegebieden zoals het Shelby Farms Park, een van de grootste stadsparken in de VS. Streetlife was betrokken bij het ontwerpproces van James Corner Field Operations. Hierdoor was het mogelijk om verschillende Streetlife-producten op maat te maken voor toepassing in het park.



Ontwerp: Streetlife
 Beschermd door Int. Model Depots en Patenten

Rough&Ready Banken
 Rough&Ready Boombakken
 Rough&Ready Boomeilanden
 Rough&Ready Fietsparkeren

Zie ook:

Streetlife Brochure 2018 - 2019

Rough&Ready Picknickset



R&R-PS-234-CT
 234x187x45/83 cm



R&R-PS-200-TH-AB
 200x187x45/83 cm



R&R-PS-300-PC
 300x187x45/83 cm



R&R-PS-300-TH-AW
 300x187x45/83 cm

De **Rough&Ready Picknickset** met een robuust en industrieel uiterlijk behoort tot de Rough&Ready Range. De picknickset is uitstekend te combineren met andere Rough&Ready producten. Het picknicktafelblad is deels voorzien van FSC®-100% hardhouten R&R balken (7x15cm) en in het midden onderbroken door een vlak metalen plaat. Het materiaal van het plaatwerk loopt door in de jukken. Uitvoeringen van het plaatwerk kunnen in verschillende materialen: CorTen staal, thermisch verzinkt of in RAL kleur gepoedercoat.

Lengtes: 234cm en 300cm
 Lengte in All Black uitvoering: 200cm



De combinatie van All Black balken met verzinkt staal maakt van deze Rough&Ready Picknicksets uiterst duurzame en onderhoudsarme inrichtingselementen.
 Foto: Malmö, Zweden.



PEER GYNT
HOTEL & SPISERI

PEER GYNT
HOTEL & SPISERI



Ontwerp: Streetlife
Beschermd door Int. Model Depots en Patenten

Rough&Ready Picknickset
Rough&Ready Boombakken
Rough&Ready Boomeilanden
Rough&Ready Fietsparkeren

Zie ook:

Streetlife Brochure 2018 - 2019

Rough&Ready All Black

De **Rough&Ready All Black** banken hebben dezelfde dimensies (7x15cm) als de FSC® hardhouten banken. De volledige Rough&Ready productrange is dan ook in een sustainable All Black uitvoering te verkrijgen.

Het duurzame materiaal is vrij van onderhoud, heeft een ruwe matte textuur en is splintervrij in gebruik. Inkt en verf kunnen niet in het materiaal doordringen.

Het All Black materiaal wordt vervaardigd uit lokaal verzameld oud plastic (zoals plastic tassen, bouw- en landbouwplastic, kunststof stoelen etc.), dat hergebruikt wordt en vervolgens door en door zwart ingekleurd wordt. Het is een compound van PE en PP en blijft zwart door UV stabilisatie.



Hiernaast is een foto van een kinderspeelplaats in Stockholm waar All Black kringbanken zijn geplaatst. Het All Black past goed bij de gekleurde rubbervloeren van kinderspeelplaatsen. Geen splinters en toepassen van hergebruikt materiaal zijn valide argumenten om voor All Black te kiezen.

In Atollen, Jönköping in Zweden realiseerde Streetlife aan de oevers van het Vättermeer een fraaie 120 meter lange All Black Curve bank. De R&R Curve Topseats met een zitdiepte van 90cm zijn geplaatst op een lokaal vervaardigde betonnen console. De bank meandert langs de oever en is uitermate uitnodigend om te verblijven en van het weer en uitzicht te genieten.



Ontwerp: Streetlife
 Beschermd door Int. Model Depots en Patenten

Rough&Ready Picknickset
 Rough&Ready Boombakken
 Rough&Ready Boomeilanden
 Rough&Ready Fietsparkeren


Zie ook:

Streetlife Brochure 2018 - 2019

Rough&Ready All Black



R&R-BP-Beam-234-AB + 3x R&R-BP-Post-TH
 234x7x75 cm



R&R-C-200-50-AB + R&R-C-200-50-AB-Ext + R&R-C-BR1-60-AB
 400x50x45cm



R&R-CI-R250-AB
 1500x60x45 cm




R&R-C-TOP-Custom-AB



R&R-L6-250-AB
 250x59x45 cm



R&R-PL-Basic-S150-90-AB
 150x150x90 cm




R&R-L10-CUB-AB
 100x100x45 cm

De Rough&Ready balken die gemaakt zijn uit hergebruikt kunststof (plastic zakken, landbouwplastic ed.), zijn door-en-door zwart: All Black.

Dit sustainable zwarte materiaal is vrij van onderhoud en heeft een ruwe textuur. Inkt en verf kunnen er niet in doordringen en hechten nauwelijks. De zwarte balken met de RVS flensmoeren geven de R&R banken nog een stoerder, robuuster uiterlijk. Het zwarte materiaal is een compound van hergebruikte kunststoffen (PE en PP). Ze blijven zwart door UV-stabilisatie. In tegenstelling tot hout is er geen onderhoud nodig. Het verkleurt niet, heeft een lange levensduur en is uiterst milieuvriendelijk (geen toevoegingen behoudens zwart roet). Aan de kopse zijden zijn luchtinluitsels niet te vermijden.

Lengtes 200cm of 250cm
 Brandklasse 3 volgens NEN 6065





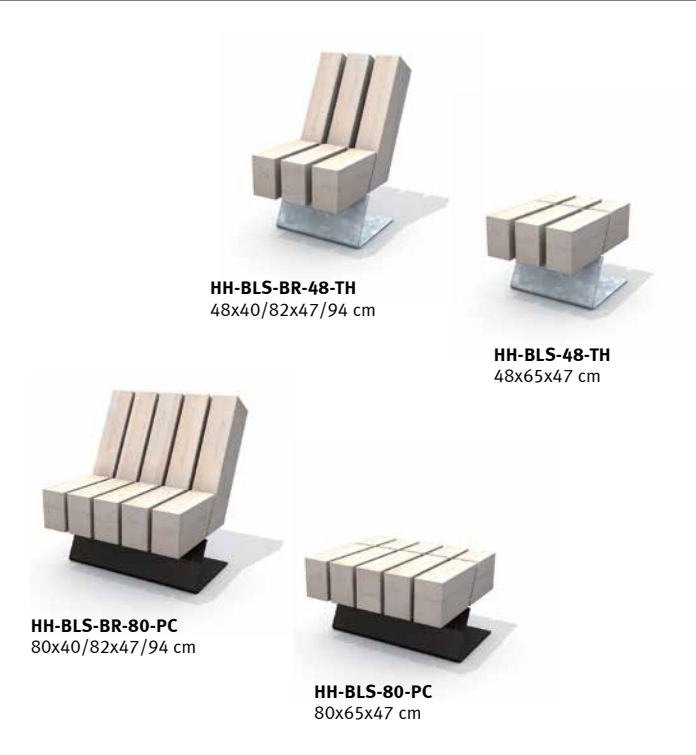

Ontwerp: Streetlife
 Beschermd door Int. Model Depots en Patenten

Heavy-Heavy Block Seats

NEW

Met de **Heavy-Heavy Block Seats** zijn allerlei opstellingen te creëren. De Heavy-Heavy balken van 14 x 21 cm in W-Wood, of optioneel in FSC® Recycled Douglas hout, zijn bevestigd op dikwandig plaatstalen jukken met schuine lijnvoering. De Seats zijn als losse Cubes of in een geschakelde bankopstelling uiterst geschikt voor campus- of schoolterreinen.

De Heavy-Heavy Block Seats worden uitgevoerd in een 3-lats (48 cm breed) en 5-lats (80 cm breed) versie. Met of zonder rug.



HH-BLS-BR-48-TH
 48x40/82x47/94 cm

HH-BLS-48-TH
 48x65x47 cm

HH-BLS-BR-80-PC
 80x40/82x47/94 cm

HH-BLS-80-PC
 80x65x47 cm



Ontwerp: Streetlife
Beschermd door Int. Model Depots en Patenten


Heavy-Heavy Benches



HH-L3-BR2-325-PC
325x82x45/77 cm



2X HH-L3-BR1-325-CT
325x65+65x45/77 cm



De **Heavy-Heavy Banken** zijn solide en zwaar uitgevoerde banken in de 'natural style' van Streetlife. De zware houten balken met een dwarsdoorsnede van 14x21cm zijn er in 3 lengtematen: 225, 275 en 325cm. De balken zijn door middel van het RVS Streetlock® systeem bevestigd op staal verzinkte or CorTen jukken.

Het toegepaste W-Wood® is Europees FSC® grenen dat door diepe impregnatie met een natuurlijke wassamenstelling sterk verduurzaamd is. Het W-Wood® is qua levensduur vergelijkbaar met FSC® hardhout, echter heeft het een geringere dichtheid en hardheid. De honingbruine kleur is polychroom en zal uiterst langzaam (na jaren) verkleuren naar een grijzere toon.

De rugleuningen zijn multifunctioneel; ze fungeren als stasteun, zitvlak, tafelvlak etc. Bij doorkoppeling van de banken kunnen ook de rugleuningen op elkaar worden aangesloten.

Streetlife Brochure 2018 - 2019

De nieuwe Heavy-Heavy Banken hebben een kenmerkende diagonale lijnvoering over rug en zitting. Het W-Wood is qua levensduur vergelijkbaar met FSC® hardhout, echter het heeft een geringere dichtheid en hardheid. De honingbruine kleurschakering is polychroom.



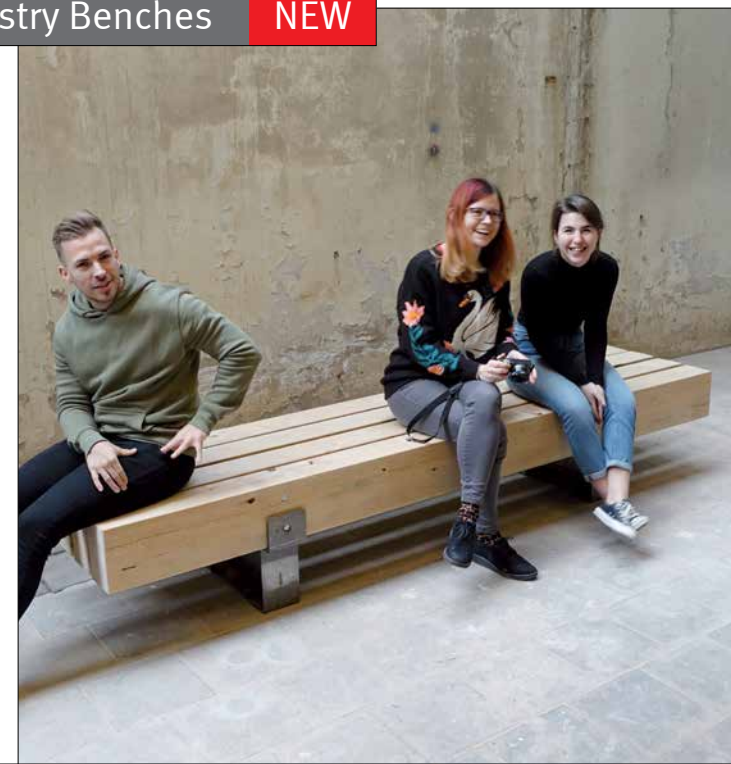
Ontwerp: Streetlife
Beschermd door Int. Model Depots en Patenten

Heavy-Heavy Industry Benches

NEW

Bij **Heavy-Heavy Industry Benches** zijn de zware houten balken (W-Wood) van 14 x 21 cm gevat in forse jukken met een industriële uitstraling. Het dubbele RVS Streetlock© systeem verlengt de levensduur omdat de balken, ook na 10 jaar, eenvoudig om te draaien zijn. Een fraai doorkoppel juk maakt extra lange bankopstellingen mogelijk.

De jukken zijn thermisch verzinkt, van CorTen- of gepoedercoat staal. De 3, 4 en 5 lats banken hebben Heavy-Heavy standaard lengtes van 225, 275 en 325 cm, etc.






Ontwerp: Streetlife
Beschermd door Int. Model Depots en Patenten

Heavy-Heavy Malaparte

NEW

Villa **Malaparte** op het Italiaanse eiland Capri is een villa met een unieke vorm op een bijzondere plek. Het inspireerde Streetlife een tribune-element te creëren in een trapeziumvorm. De Heavy-Heavy balken van 14 x 21 cm (W-Wood) zijn bevestigd op een CorTen stalen onderbouw.
Verhoogd zitten zorgt voor een aangename verblijfsplek met uitzicht.

Afmetingen: ca. 325 cm lang, hoogte is ca. 140 cm.



Streetlife Brochure 2018 - 2019





Ontwerp: Streetlife
 Beschermd door Int. Model Depots en Patenten

Drifter Benches


NEW

De Drifter Benches zijn gemaakt van hergebruikte meerpalen van ca. 30 x 30 cm afkomstig uit lokale waterinfrastructuur. Het 30 à 40 jaar oude tropisch hardhout is als FSC® recycled wood gecertificeerd. Het unieke en rustieke karakter van deze banken spreekt enorm tot de verbeelding en ze zijn een voorbeeld van de circulaire economie. De ondersteunende consoles zijn van dikwandig CorTen- of thermisch verzinkt staal. De Drifter Benches zijn er in een versies met één of twee balken (L1/L2).

Vanwege de enorme dichtheid van het tropisch hardhout zijn de balken en dus de gehele bank erg zwaar. Maatafwijkingen en onregelmatigheden zijn niet te vermijden en onderdeel van het hergebruik.

Lengtes: 120, 200, 300 en 500 cm
 Breedte: L1 30 cm, L2 62 cm
 Hoogte: 47 cm

De rugleuning is verkrijgbaar in twee lengtes: 120 en 180 cm.



DB-L2-120-TH
 120x62x47 cm



DB-L2-200-TH
 200x62x47 cm



DB-L2-300-CT + DB-T-BR1-180-CT
 300x62x47 cm



DB-L2-300-CT
 300x62x47 cm



Ontwerp: Streetlife
 Beschermd door Int. Model Depots en Patenten

Streetlife Brochure 2018 - 2019

Drifter Benches

NEW

De Drifter Benches zijn gemaakt van hergebruikte meerpalen van ca. 30 x 30 cm afkomstig uit lokale waterinfrastructuur.

Het 30 à 40 jaar oude tropisch hardhout is als FSC® recycled wood gecertificeerd. Het unieke en rustieke karakter van deze banken spreekt enorm tot de verbeelding en ze zijn een voorbeeld van de circulaire economie.

De ondersteunende consoles zijn van dikwandig CorTen- of thermisch verzinkt staal.


De Drifter Benches zijn er in een versies met één of twee balken (L1/L2).

Lengtes: 120, 200, 300 en 500 cm

Breedte: L1 30 cm, L2 62 cm

Hoogte: 47 cm

De rugleuning is verkrijgbaar in twee lengtes: 120 en 180 cm.



DB-L1-300-CT + DB-L-BR1-120-CT
 300x62x47 cm



DB-L1-300-CT
 300x62x47 cm



DB-L1-300-TH + DB-L-BR1-120-TH
 300x62x47 cm



Ontwerp: Streetlife
 Beschermd door Int. Model Depots en Patenten

Drifter Picnick Set

NEW

Deze uiterst robuuste **Drifter Picnic Set** is opgebouwd uit hergebruikte meerpalen. Het 30 à 40 jaar oude tropische hardhout is FSC® recycled gecertificeerd.

Deze enorme picknick sets zijn een voorbeeld van circulariteit (second life, zeer lange levensduur en onverwoestbaar). De ondersteunende consoles en jukken zijn van CorTen of thermisch verzinkt staal.

Lengtematen: 300, 400 en 500 cm.

De Drifter Range bestaat uit banken, picknick sets en maatwerk Structures.



DB-PS-L3-300-CT
300x62/168x47/85 cm



DB-PT-L3-500-CT + DB-L1-400-CT + DB-L1-500-CT
500x62/168x47/85 cm



Ontwerp: Streetlife
Beschermd door Int. Model Depots en Patenten



Drifter Structures

NEW

De Drifter Range maakt gebruik van hergebruikte meerpalen van ca. 30 x 30 cm. Het 30 à 40 jaar oude tropische hardhout is als FSC® recycled wood gecertificeerd. Met deze balken zijn magnifieke zit- en tribune-opstellingen te creëren. Streetlife helpt graag bij het uitwerken van deze unieke structuren.

Met name voor oude industriële complexen en ruwe havengebieden die opnieuw ontwikkeld worden is een **Drifter Structure** een potentiële blikvanger. In het antieke hout zitten tal van onregelmatigheden en littekens.

Lengtes: maximaal 5 m per balk.





Ontwerp: Streetlife
 Beschermd door Int. Model Depots en Patenten


Stone Bench Granito

De **Stone Benches Granito** zijn schitterende monumentale banken. Door de vorm van de natuurstenen graniet tabletten zijn zowel rechte als gebogen bankopstellingen te realiseren. De grijs granieten tabletten zijn maar liefst 12cm dik, 60cm diep en fraai afgewerkt. De natuurstenen tabletten zijn vorstbestendig en zowel binnen als buiten te gebruiken.

Zowel de rechte als de gebogen Curve uitvoering is eenvoudig door te koppelen, waardoor de architect tal van opstellingen kan creëren. De jukken en het onderframe zijn van verzinkt of RAL-gecoat staal.

Lengte Start Bank 180cm, Extensie Bank 150cm
 Gewicht graniet tablet ca. 42kg

De Stone Bench Circle kent een drietal kringopstellingen: 330, 390 en 450cm in buitendiameter.






Ontwerp: Streetlife
Beschermd door Int. Model Depots en Patenten

Stone Benches Travertino


De **Stone Benches** zijn schitterende monumentale banken. Door de vorm van de natuursteen tabletten zijn zowel rechte als gebogen bankopstellingen te realiseren.

Naast de grijze granieten tabletten zijn ook levendige crèmekleurige tabletten uit een Mediterrane groeve verkrijgbaar. Deze Travertino tabletten zijn alleen binnen of in een vorstvrije buitenklimaat toe te passen. De tabletten zijn maar liefst 12cm dik, 60cm diep en fraai afgewerkt. Zowel de rechte als de gebogen Curve uitvoering is eenvoudig door te koppelen, waardoor de architect tal van opstellingen kan creëren. De jukken en het onderframe zijn van verzinkt of RAL-gecoat staal.

Lengte Start Bank 180cm, Extensie Bank 150cm
Gewicht graniet tablet ca. 40kg



SB-CW-7-180-TR + SB-CW-6-150-Ext-TR
330x60x45 cm



SB-C-7-180-TR + SB-C-6-150-Ext-TR
330x60x45 cm



Solid 6 & 8 Benches
74



Solid 12 Benches
76



Solid Base Benches
80



Solitude Benches
82



Solid Love Benches
84



Solid Staple Benches
86



Solid Staple Picnic Sets **NEW**
90



Solid Peano Benches **NEW**
92



Solid X-Tables
94



Solid Industry Picnic Sets **NEW**
96



Solid Meet&Work
98



Solid Picnic Sets
100



Solid Seat Strips
112



Cliffhanger Benches
118



Olympic Wave Benches
120



Olympic Wave Crosswise Benches
122



Solid Serif Benches
102




Solid Serif Benches
102



Solid Serif Top Seats **NEW**
103



Solid Serif Chaise Longue
105



Wood Top System
124



Long&Lean Benches
126



The New Standard Bench **NEW**
127



The Standard Picnic Sets
128



Solid Skirt Benches
106



Solid Skirt Benches
107



Solid Skirt Top Seats **NEW**
107



Solid San Marco Bench
110



Horse Shoe Benches
130



Highlife 3 Benches **NEW**
132



Highlife 3 Top Seats **NEW**
132




Highlife 3 picnic Sets **NEW**
134

Categorie 2

Fine Benches & Picknicksets

- Solid
- Highlife III
- Solitude
- Cliffhanger
- Long&Lean
- Olympic Wave
- Horse Shoe
- New Standard

SOLID SERIES



Alle Producten van de **Solid Series** hebben een solide uitstraling. De productfamilie omvat banken, picknicksets, fietsbeugels, stadspodia, boombakken, hekwerken en fietsbruggen.

- De Solid identiteit is terughoudend en “minimal” qua design.
- De stalen onderconstructie en bankjukken zijn solide en gesloten van vormgeving.
- Door de consistente toepassing van de houtmaat 7x7cm en een nauwe spleetbreedte is er een sterke onderlinge samenhang van alle Solid producten.





Deze Solid 8 Banken staan in Malmö Zweden bij het indrukwekkende concertgebouw, congrescentrum en hotel Malmö Live. De vormgeving van de Solid Banken past goed bij de strakke architectuur van Schmidt Hammer Lassen.


Ontwerp: Streetlife
 Beschermd door Int. Model Depots en Patenten

Solid Boombakken
 Mobile Green Isles
 Solo Bruggen

Zie ook:

Streetlife Brochure 2018 - 2019

Solid 6 & 8 Banken



SOL-L6-234
 234x46x45cm



SOL-L6-300
 300x46x45cm



SOL-L8-234 + SOL-L-QBR-180
 234x62x45cm



SOL-L8-200-AB
 200x62x45cm



SOL-L8-300
 300x62x45cm

De **Solid 6 & 8 Banken** zijn terughoudend en “minimal” qua design. Zowel het houten zitvlak als de stalen jukken hebben een gesloten (solid) karakter. De FSC® hardhouten latten (7x7cm) worden gemonteerd in Streetlock® kammen, waarbij de spleetbreedte tussen de latten slechts 8mm bedraagt. De stevige latten worden met een stang en RVS anti-diefstal flensmoeren bevestigd. De stalen jukken zijn gesloten, waardoor zwerfvuil niet ophooft. De jukken kunnen eenvoudig op de ondergrond verankerd worden op verdeckte wijze. Optioneel zijn ze in RAL-gecoat te leveren. Speciale koppeljukken maken lange bankopstellingen mogelijk. De twee rugleuning modellen completeren het Solid programma





De royale banken nodigen uit tot het nemen van een moment van rust en bezinning in dit historische landschap rondom Huis Doorn te Doorn. De Solid 12 Bank sluit goed aan bij zowel de glazen nieuwbouw, het monumentale gebouw en de boomrijke omgeving.


Solid 12 Banken

De **Solid 12 Banken** hebben een sterk terughoudende vormgeving. Door hun maatvoering zijn de banken geschikt om aan twee zijden te zitten. Zowel het houten zitvlak als de stalen jukken hebben een gesloten (solid) karakter. De FSC® hardhouten latten (7x7cm) worden gemonteerd in Streetlock® kammen, waarbij de spleetbreedte tussen de latten slechts 8mm bedraagt.

Op de ruim 90cm brede, 12-lats Solid Bank kan in het midden een lage Quattro rug met 4 Solid latten bevestigd worden of een bolgeschaafde versie: Soft Back. De Soft Back heeft een zachtere vorm en geeft een prettigere rugsteun in vergelijking met de Quattro Back. De Quattro Back wordt dan ook veelal gezien als 'divider'. De strenge ruggen onderstrepen het "minimal" karakter van de Solid Banken.



SOL-L-SBR-180
180 cm




Solid Boombakken
Mobile Green Isles
Solo Bruggen

Zie ook:

Streetlife Brochure 2018 - 2019



SOL-L12-234 + SOL-L-SBR-180
234x92x45cm



SOL-L12-300 + SOL-L12-300-Ext
300x92x45cm





Ontwerp: Streetlife
Beschermd door Int. Model Depots en Patenten

Productnaam
Productnaam
Productnaam
Zie ook:

Streetlife Brochure 2018 - 2019



Solid Base Banken

Bij de **Solid Base Banken** zijn de Solid latten van 7x7cm dwars geplaatst. De sokkel constructie is van mat gestraald aluminium of thermisch verzinkt staal gemaakt, maar kan ook worden uitgevoerd in warm CorTen staal of met poedercoating. De mooie afwerking van de sokkels en de combinatie met het warme FSC® hardhout, maakt de banken ook geschikt voor toepassing in atria, hotels en op dakterrassen.

Diverse maten verkrijgbaar, zowel in vierkante als rechthoekige uitvoeringen.



SOL-L-QBR-180
180cm



SOL-BAS-S120
120x120x45cm

SOL-BAS-180-75-CT
180x75x45cm

SOL-BAS-270-75
270x75x45cm

De sokkels van de Solid Base Banken in Zoetermeer zijn gepoedercoat in een subtiel grijze kleur. De Quattro Back rugleuning past qua uitstraling erg goed bij de rechthoekige volumes van de Base Banken.



Deze Solitude banken in Åndalsnes, Noorwegen, zijn door de opdrachtgever voorzien van LED-verlichting. De subtiele verlichting van de CorTen stalen jukken geeft de banken een extra vriendelijke en uitnodigende uitstraling.

Ontwerp: Streetlife
 Beschermd door int. Model Depots en Patenten

Solid Boombakken
 Mobile Green Isles
 Solo Bruggen
 Zie ook:

Streetlife Brochure 2018 - 2019

Solitude Banken

De **Solitude Bank** is een strak ogende bank met een welvende korte rug als optie. De hoge rug creëert een aangenaam zitcomfort. De banken zijn fraai gedetailleerd en geschikt voor architectonische tuinen. De banken kunnen zo nodig op verdekte wijze aan de ondergrond bevestigd worden. De rugconstructie is niet alleen spannend van vorm, de ergonomische ondersteuning is voortreffelijk.

De jukken zijn van CorTen staal of mat gestraald aluminum en lopen rond aan de binnenzijde. De Solid latten van 7x7cm zijn van 100% FSC® hardhout en bevestigd in Streetlock® kammen door middel van RVS anti-diefstal flensmoeren.

Lengte: 234cm
 Zitdiepte 47cm



SOL-TD-L7-234-AL + SOL-L-CBR-120
 234x53x47cm



SOL-TD-L7-234-CT + SOL-L-CBR-120
 234x53x47cm

Solid Love Banken




De **Solid Love Banken** zijn eenvoudige lage banken met een edele uitstraling. Door het hoogwaardige materiaalgebruik van FSC® hardhout met RVS of aluminium zijn het banken van topklasse. De FSC® hardhouten latten (7x7cm) worden gemonteerd in Streetlock® kammen, waarbij de spleetbreedte tussen de latten slechts 8mm bedraagt.

De Solid Love Banken zijn uiteraard goed te combineren met de RVS Love Tubs: zie categorie 'Boomproducten'. Op het Spuiplein te Den Haag (NL) staan een 14-tal grote RVS Love Tubs met vliegerlogo van de gemeente Den Haag.

Lengtes 234cm en 300cm
 Breedtes 60cm en 90cm
 Materiaal geborsteld RVS 316 of gestraald aluminium



SOL-LB-L8-62-ST
62x62x47 cm



SOL-LB-L12-234-ST
234x93x47 cm



SOL-LB-L8-234-ST
234x62x47 cm



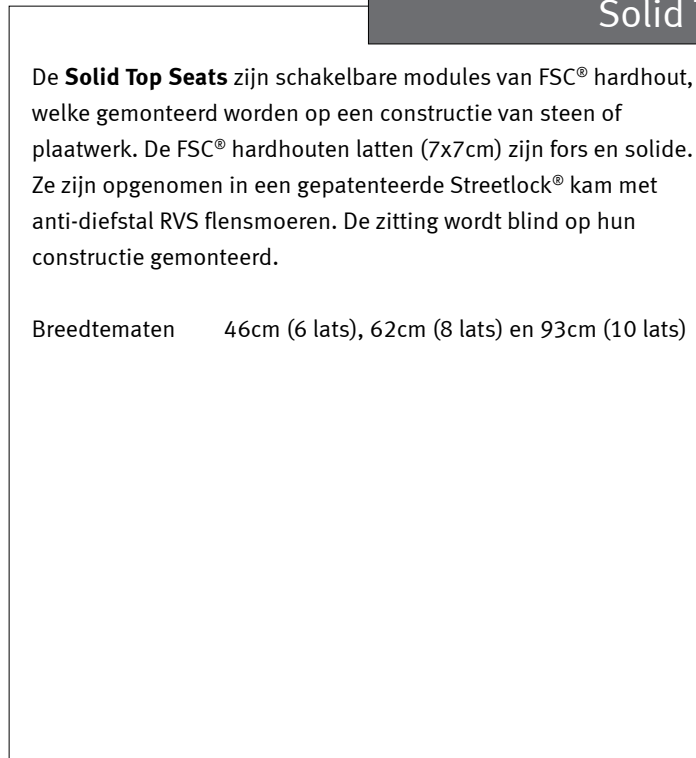
Ontwerp: Streetlife
 Beschermd door int. Model Deposits en Patenten

Zie ook:

Solid Boombakken
 Mobile Green Isles
 Solo Bruggen

Streetlife Brochure 2018 - 2019

Solid Top Seats



De **Solid Top Seats** zijn schakelbare modules van FSC® hardhout, welke gemonteerd worden op een constructie van steen of plaatwerk. De FSC® hardhouten latten (7x7cm) zijn fors en solide. Ze zijn opgenomen in een gepatenteerde Streetlock® kam met anti-diefstal RVS flensmoeren. De zitting wordt blind op hun constructie gemonteerd.


Breedtematen 46cm (6 lats), 62cm (8 lats) en 93cm (10 lats)

Ontwerp: Streetlife
 Beschermd door int. Model Deposits en Patenten

Solid Boombakken
 Mobile Green Isles
 Solo Bruggen

Zie ook:

Streetlife Brochure 2018 - 2019



SOL-L6-TOP-234 + SOL-L6-TOP-300
234x46x9 cm / 300x46x9 cm



SOL-L8-TOP-234 + SOL-L8-TOP-300
234x62x9 cm / 300x62x9 cm



SOL-L12-TOP-234 + SOL-L12-TOP-300
234x93x9 cm / 300x93x9 cm



Ontwerp: Streetlife
 Beschermd door Int. Model Depots en Patenten

Solid Boombakken
 Mobile Green Isles
 Solo Bruggen

Zie ook:

Streetlife Brochure 2018 - 2019

Solid Staple Banken

NEW



SOL-STA-200-60-PC
 202x60x48 cm



SOL-STA-200-60-PC-CG
 202x60x48 cm



SOL-STA-200-120-PC
 202x120x48 cm



SOL-STA-5200-PC
 202x200x48 cm



De **Solid Staple Banken** hebben forse dwarsgeplaatste Solid latten (7x7cm) op een geïntegreerde stalen constructie. De bank heeft een overspanning van 2 meter. De vormgeving van deze banken is rank met een krachtige architectonische uitstraling. De variatie in de bruine houtkleuren van eerste klas FSC® hardhout creëert een levendige textuur die bij iedereen tot de verbeelding spreekt.

De stalen onderconstructie is standaard in anthraciet uitgevoerd, echter andere RAL-kleuren zijn op aanvraag mogelijk. De bank is ondanks zijn ranke uiterlijk sterk en stijf. De stalen jukken dienen verdekt op de ondergrond verankerd te worden. De Solid Staple Banken zijn zeer geschikt voor de grote publieke ruimtes, zowel buiten als binnen, zoals wachtgebieden van vliegvelden, op stations en perrons.

Lengte 200cm (vrije overspanning)
 Breedte 60cm, 120cm, 200cm



De Solid Staple Plus Banken zijn ranke banken met een krachtig architectonische uitstraling. Niet alleen geschikt voor buitenruimtes, ook voor in wachtgebieden van vliegvelden en stations zijn deze banken eyecatchers.

Ontwerp: Streetlife
 Beschermd door Int. Model Depots en Patenten

Solid Boombakken
 Mobile Green Isles
 Solo Bruggen


Zie ook:

Streetlife Brochure 2018 - 2019

Solid Staple Plus Banken

De **Solid Staple Plus Banken** hebben forse dwarsgeplaatste Solid latten (7x7cm) op een geïntegreerde stalen constructie. De langste bank heeft maar liefst een overspanning van 4 meter. De vormgeving van deze banken is rank met een krachtige architectonische uitstraling. De variatie in de bruine houtkleuren van eerste klas FSC® hardhout creëert een levendige textuur die bij iedereen tot de verbeelding spreekt. De stalen onderconstructie is standaard in rood uitgevoerd, echter andere RAL-kleuren zijn op aanvraag mogelijk. De bank is ondanks zijn ranke uiterlijk sterk en stijf. De stalen jukken dienen verdekt op de ondergrond verankerd te worden. De Solid Staple Plus Banken zijn zeer geschikt voor de grote publieke ruimtes, zowel buiten als binnen, zoals wachtgebieden van vliegvelden, op stations en perrons.

Lengte 300 of 400cm (vrije overspanning)



SOL-STA-300-60-PC / SOL-STA-400-60-PC
 296x60x48 cm / 397x60x48 cm



Ontwerp: Streetlife
Beschermd door Int. Model Depots en Patenten

Solid Boombakken
Mobile Green Isles
Solo Bruggen

Zie ook:

Streetlife Brochure 2018 - 2019


Solid Staple Plus Picknickset

NEW

De **Solid Staple Picnic Set** heeft dwarsgeplaatste Solid latten van 7 x 7 cm op een geïntegreerde stalen onderconstructie. De tafellengte van 300 cm is oversized t.o.v. de banken, waardoor het gaan zitten vereenvoudigd wordt. Het ontwerp is opvallend en zeer gedetailleerd. De picknicksets zijn zowel verkrijgbaar in meerkleurig FSC® hardhout als in duurzaam Cloudy Grey. Het Cloudy Grey-materiaal bestaat voor 50% uit gerecyclede LDPE-kunststof gecombineerd met 50% gerecyclede textielvezels en -resten.

Luchtinluitsels aan de kopse zijden van de Cloudy Grey-latten zijn niet te vermijden en vormen geen gebrek. Het grijs gemarmerde uiterlijk heeft een eigen identiteit en prijstechnisch is de picknickset in Cloudy Grey een aantrekkelijk alternatief!

Tafelafmetingen: 250/300/350 x 80 cm
Bankafmetingen: 200/300 x 50 cm



SOL-STA-PT-300-80-PC-CG + 2X SOL-STA-200-50-PC-CG
300x80x79 cm + 202x50x48 cm



SOL-STA-PT-300-80-PC + 2X SOL-STA-200-50-PC
300x80x79 cm + 202x50x48 cm



Deze banken zijn tot stand gekomen in nauwe samenwerking met Andropogon Associates Ltd. Bijgaande foto's zijn genomen bij het nieuwe Korman Center van Drexel University in Philadelphia. Foto © Graham Hebel

Ontwerp: Andropogon Associates Ltd. en Streetlife
 Beschermd door int. Model Depots en Patenten

Solid Boombakken
 Mobile Green Isles
 Solo Bruggen
 Zie ook:


Streetlife Brochure 2018 - 2019

Solid Peano Banken

NEW

De **Solid Peano Banken** zijn hoekvormige banken met een solide, gesloten vormgeving voorzien van FSC® hardhouten latten van 7 x 7 cm. De banken worden op fraaie wijze gekoppeld tot een hoekvormige (90°) opstelling of rechte verlengde opstelling. Bij de hoekoplossing worden de balken in een vertanding bevestigd.

Afmetingen: 210 x 210 x 47 cm



Giuseppe Peano was een Italiaans wiskundig filosoof en logicus. In 1890 verscheen Peano's publicatie over de Ruimtegevullende Kromme. De "Peano Curve" is niet gebogen maar een lijn met hoeken van 90° conform bijgaande tekening.
 Bron: **Bruno Munari**; *Square, Circle, Triangle* (1960, 2005)



4X SOL-PEA-L14-END-234-TH
 936x46x47 cm



Ontwerp: Streetlife
Beschermd door int. Model Depots en Patenten

Solid Boombakken
Mobile Green Isles
Solo Bruggen


Zie ook:

Streetlife Brochure 2018 - 2019


X-Table Picnicket Set

De **X-Table Picnicketset** zijn solide ruime tafels met schuinstaande jukken. Bij de X-Table Picnicketset lopen de metalen jukken op elegante wijzen door om de 2 lange banken te ondersteunen. Hierdoor ontstaat een markant beeld. Ook verkrijgbaar als losse tafel voor toepassing op dakterrassen e.d. Het tafelblad bestaat uit een 12-tal Solid latten (7x7cm) van 100% FSC®-hardhout. Ze zijn bevestigd in het Streetlock®-kamsysteem door middel van flensmoeren, met een spleetbreedte van 8mm. Hierdoor ontstaat een dik, massief houten blad. De jukken zijn verkrijgbaar in thermisch verzinkt staal of RAL gecoat. De gekoppelde versie heeft door een centraal koppeljuk, een lengte van 470cm en biedt plaats aan 16 mensen.

Tafelblad 93x234cm / 93x468cm



X-PS-234-TH
234x164x44/75 cm



X-PS-234-TH + X-PS-234-TH-EXT
468x164x44/75 cm

De uitgesproken X-tables worden met hun dynamische vormgeving toegepast op universiteitscampussen maar ook op speelplaatsen.
Foto boven: Calgary AB, Canada. Foto rechts: Harvard University in Cambridge MA, Verenigde staten.



Ontwerp: Streetlife
 Beschermd door Int. Model Depots en Patenten

Solid Boombakken
 Mobile Green Isles
 Solo Bruggen

Zie ook:


Streetlife Brochure 2018 - 2019

Solid Industry Picknick Set

NEW

De **Solid Industry Picknick Set** heeft een stoer uiterlijk door de schuingeplaatste “industrial look” jukken in antracietgrijs. De fraai ontworpen plaatstalen jukken refereren aan traditioneel gietwerk van industriële werkbanken. Het FSC® hardhout is meerkleurig roodbruin. De 4-lats zitmodule (30 cm diep) en 10-lats tafelblad module (77 cm diep) zijn gevat in het RVS Streetlock® System, dat door de eenvoudige uitwisselbaarheid van de latten de levensduur aanzienlijk verlengt.

Lengte 234 cm & 300 cm
 Breedte ca 160 cm



SOL-IND-PS-300-PC
 300/234x158x45/77 cm



SOL-IND-PS-234-PC
 234/180x158x45/77 cm



SOL-IND-PS-300-PC
 300/234x158x45/77 cm



Ontwerp: Peter Krouwel
Beschermd door Int. Model Depots en Patenten

Solid Boombakken
Mobile Green Isles
Solo Bruggen


Zie ook:

Streetlife Brochure 2018 - 2019

Solid Meet&Work System



M&W-LBS-120
155/110x45x45 cm



M&W-TUB-120-AL + M&W-LBW-120
120x120x90 cm + 155/110x45x45 cm



M&W-TS-150-AL
148x150x75 cm



M&W-TS-S120-110-AL + M&W-TS-FR-TH
116x120x110 cm



M&W-TUB-150-AL + M&W-LBW-150 + M&W-TS-150-AL + M&W-LBS-150

Het **Solid Meet&Work systeem** bestaat uit verschillende inrichtingselementen waarmee speelse opstellingen gerealiseerd kunnen worden op openbare plekken, dakterrassen en meeting points. De combinaties van zitbanken, tafels en boombakken zijn een innovatief alternatief voor traditionele picknicksets. Ideaal voor aantrekkelijk verblijfsplekken voor kort en lang verblijven. De verschillende elementen zijn vervaardigd uit RAL-gecoat staal en aluminium met FSC®-100% hardhouten Solid latten (7x7cm).

Met de verschillende inrichtingselementen van Solid Meet&Work zijn tal van opstellingen mogelijk. Het is een ideaal en hoogwaardig systeem voor bijvoorbeeld het buitengebied van een groot kantoorpand. Flexwerkplekken, vergaderplekken en ontmoetingspunten worden gecombineerd met duurzaam groen.



Het Solid Meet&Work systeem bestaat uit verschillende inrichtingselementen waarmee speelse opstellingen gerealiseerd kunnen worden op openbare plekken, dakterrassen en meeting points. Afgebeeld zijn opstellingen bij de Nordea Bank in Oslo, Noorwegen.



Ontwerp: Streetliffe
Beschermd door int. Model Depots en Patenten

Solid Boombakken
Mobile Green Isles
Solo Bruggen

Zie ook:

Streetliffe Brochure 2018 - 2019

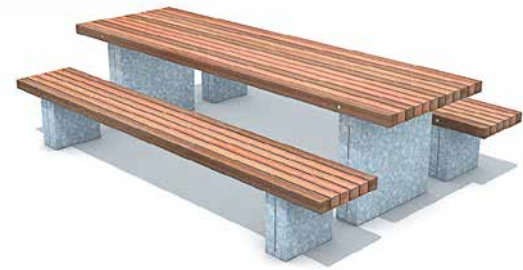
Solid Picknicktafels

De **Solid Picknicksets** zijn terughoudend in vormgeving. Zowel het houten tafelblad als de stalen jukken hebben een gesloten (Solid) karakter. De tafel behoort tot het Solid programma. De FSC® hardhouten latten (7x7cm) worden gemonteerd in Streetlock® kammen, waarbij de spleetbreedte tussen de latten 8 mm bedraagt. De stevige latten worden met een stang en RVS anti-diefstal flensmoeren bevestigd. De gesloten jukken in plaatstaal zijn RAL-gecoat of verzinkt. De jukken zijn onzichtbaar te verankeren. De Solid Picknicksets zijn uiterst geschikt voor toepassing bij scholen, op campusterreinen e.d.

Lengtes 234cm en 300cm
Tafelblad 92x234 en 92x300cm



SOL-PS-6-300-PC + 2X SOL-PS-6-300-PC-EXT
900x193x45/78cm



SOL-PS-6-300
300x193x45/78cm

De stevig uitgevoerde Solid Picknick sets zijn eenvoudig door te koppelen tot lange sociale ontmoetingsplekken. Deze zijn o.a. geplaatst bij het Science Centre in samenwerking met Andropogon Achitects in Philadelphia.



Ontwerp: Streetlife
 Beschermd door int. Model Depots en Patenten

Solid Boombakken
 Mobile Green Isles
 Solo Bruggen

Zie ook:

Streetlife Brochure 2018 - 2019

Solid Serif Banken

De **Solid Serif Banken** combineren een zitvlak van Solid latten (7x7cm) met een Rough&Ready slotbalk (7x15cm). De brede banken zijn te voorzien van een dubbele rugleuning die esthetisch is vormgegeven en een uitstekende ergonomische ondersteuning geeft voor zowel lange als kleinere mensen. De royale banken zijn naar wens door te koppelen. De plaatjes zijn vervaardigd uit dikwandig CorTen plaatstaal en optioneel te voorzien van een RAL coating.

Lengtes 234cm of 300cm
 Breedtes 9 lats, 70cm & 15-lats, 116cm



SER-L9-300-PC
 300x70x45cm



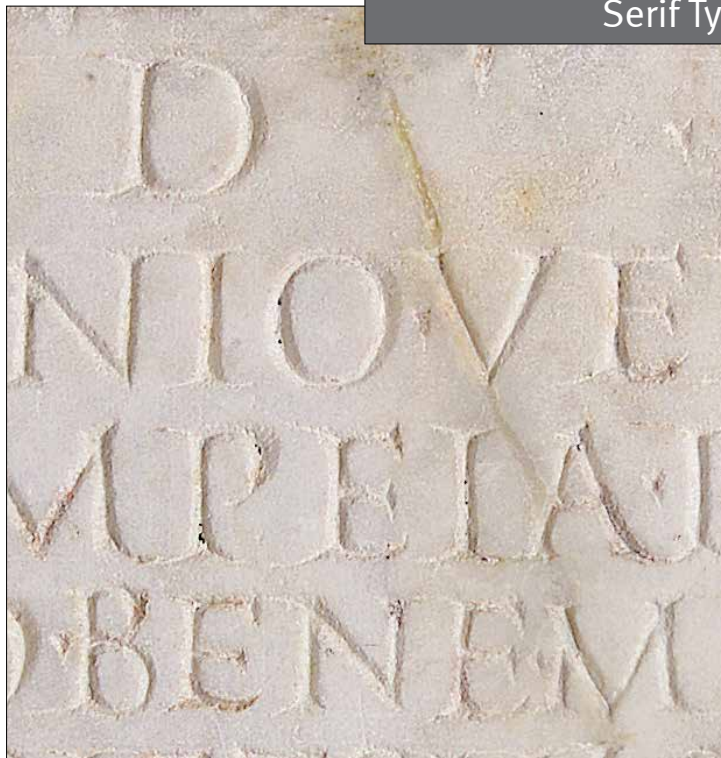
SER-L15-234-PC + SOL-L-2CBBR-180
 234x116x45cm



2x **SER-L6-TOP-234** + 2x **SER-L6-TOP-corner**
 234x46x15cm



Serif Type Font



In de typografie wordt onderscheid gemaakt tussen letters met een schreef (Serif) en moderne letters zonder schreef (Sans-Serif). Het toepassen van schreven valt terug te leiden naar het Latijnse alfabet met inscriptie letters. In Rome zijn nog tal van antieke inscripties in marmer te zien met schitterende Serif letters. Bij het hakken van een lijn in steen maakt de Serif-beëindiging het beeld netter en regelmatig.

Bij de Solid Serif Banken is het toepassen van een brede balk aan de uiteinden eveneens een zeer fraaie beëindiging. De naamgeving Solid Serif is dus afgeleid van de klassieke typografie.



Serif

Ontwerp: Streetlife
Beschermd door Int. Model Deposits en Patenten

Zie ook:

Solid Serif Banken
Solid Serif Hug a Tub
Solid Fietsbeugels

Streetlife Brochure 2018 - 2019

Solid Serif Chaise Longue

De **Solid Serif Chaise Longue** heeft een uitnodigende vloeiende vorm. Het is een luie bank waarop het heerlijk vertoeven is in de zon. Het vloeiende zitvlak bestaat uit 70 of 120cm lange Solid balken (7x7cm). Het wordt beëindigd met twee robuuste brede balken: Solid Serifs. Het Chaise Longue zitvlak zweeft boven het gras. Het stalen onderstel is verzinkt of van CorTen en eventueel te verankeren.



SER-LNG-70-TH
171x70x102 cm



SER-LNG-120-CT
171x120x102 cm



Ontwerp: Streetlife
Beschermd door Int. Model Deposits en Patenten

Solid Serif Banken
Solid Serif Hug a Tub
Solid Fietsbeugels

Zie ook:

Streetlife Brochure 2018 - 2019



Solid Skirt Kringbanken



SKT-CI-R175
Ø3,5 - 1100x50x45cm



SKT-CI-R225
Ø4,5 - 1400x60x45cm

De **Solid Skirt Kringbanken** zijn prachtig gedetailleerde cirkelvormige bankopstellingen van repeterende hardhouten hoekelementen. De solide houten staanders (7x7cm) lopen licht naar binnen toe en zweven boven het maaiveld. De massieve cirkelvorm krijgt hierdoor een delicaat en lichtvoetig karakter. De wisselende bruintinten van het eerste klas FSC® hardhout creëren een prachtige textuur, welke direct tot de verbeelding spreekt. Deze eyecatchers zijn dan ook bestand tegen het binnen- en buitenklimaat.

Een hightech plaatconstructie van rondgewalde delen verbindt en ondersteunt de totaalvorm. Deze constructie is antraciet RAL-gecoat.

Diameter 350cm, 450cm of 550cm

| Solid Skirt Kringbanken | R175 | R225 | R275 |
|-------------------------|-----------|-----------|-----------|
| Diameter buiten | 350 cm | 450 cm | 550 cm |
| Diameter binnen | 250 cm | 330 cm | 430 cm |
| Lengte zitting | ± 1100 cm | ± 1400 cm | ± 1700 cm |
| Zitdiepte | 50 cm | 60 cm | 60 cm |
| Zithoogte | 45 cm | 45 cm | 45 cm |
| Aantal jukken | 6 | 7 | 8 |



Ontwerp: Streetlife
Beschermd door Int. Model Depots en Patenten

Zie ook:
Solid Serif Banken
Solid Serif Hug a Tubus
Solid Fietsbeugels

Streetlife Brochure 2018 - 2019

Solid Skirt Banken & Top Seats

NEW



Ontwerp: Streetlife
Beschermd door Int. Model Depots en Patenten

Solid Serif Banken
Solid Serif Hug a Tubus
Solid Fietsbeugels

Streetlife Brochure 2018 - 2019

De **Solid Skirt Top Seats** zijn elegante zitmodules van 120 cm met een curve. De Skirt banken hebben een kenmerkende fraaie en sterke hoekverbinding tussen zitting en staanders. De Solid Skirt Top Seats zijn ontworpen voor plaatsing op gekromde betonnen wanden ($D \geq 7$ m). Door de dwarsgeplaatste Solid latten (7 x 7 cm) ontstaat er een natuurlijke anti-skate oplossing.

De Top Seat Modules zijn prefab en hebben een thermisch verzinkte plaatstalen onderconstructie (hoogte = 5 cm). De zitdiepte is ca. 50 of 60 cm; de hoge rug is 35 cm hoog. De Skirt-voorlatten zijn 28 cm.



SKT-C-TOP-120-50 + SKT-C-BR-60 / SKT-CW-TOP-120-50
120x50x9 cm / 124x50x9 cm

De **Solid Skirt Banken** zijn brede lange banken met een sympathiek karakter. De Solid staanders aan beide zijden maken een gesloten, massieve bank van repeterende segmenten. De staanders lopen licht naar binnen toe en hebben een fraai gedetailleerde verbinding met het zitvlak. De houten segmenten zijn in een Streetlock®-kam gepositioneerd. Het stalen onderstel alsook de twee slotplaten kunnen verzinkt of RAL-gecoat uitgevoerd worden.



SKT-275-90
275x90x47cm



KEW GARDENS

A PLACE OF INNOCENT AMUSEMENT

JOSEPH MITCHELL



Ontwerp: Streetlife
 Beschermd door Int. Model Depots en Patenten

Solid Serif Banken
 Solid Serif Hug a Tubs
 Solid Fietsbeugels

Zie ook:


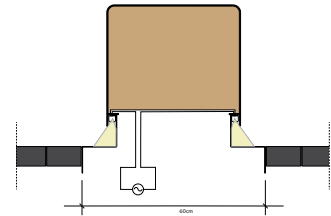
Streetlife Brochure 2018 - 2019

Solid San Marco Seats



De **Solid San Marco Seats** zijn massieve lage banken met een bijzonder maaiveld oplossing. Een separate maaiveld console wordt allereerst flush in de bestrating opgenomen. Maaiveld en console voet lopen op fraaie wijze in elkaar over. In tweede instantie wordt het bovendee van de bank op de console geplaatst en gefixeerd, eventueel onder een klein hoek waardoor waterpas stellen mogelijk is. Het ontwerp is geïnspireerd op eeuwenoude natuurstenen banken in Venetië. De CorTen basis is optioneel uitgevoerd met poedercoating in CorTen effect zoals hieronder afgebeeld. Tevens is het mogelijkde bank met FSC® hardhouten Solid latten als zitvlak uit te voeren.

Lengte 200cm & 300cm





Ontwerp: Streetlife
 Beschermd door int. Model Depots en Patenten

Solid Serif Banken
 Solid Serif Hug a Tubs
 Solid Fietsbeugels


Zie ook:

Streetlife Brochure 2018 - 2019

Solid Seat Strips

Met de **Solid Seat Strips** is het mogelijk een lange CorTen band van 47cm hoog in het maaiveld op te nemen. Meerdere functies, zoals zitbank, fietsparkeren en groen kunnen tot één stripvormig element gereduceerd worden. Door het traditioneel losstaande straatmeubilair tot één lange lijn terug te brengen creëert men een geordend en krachtig straatbeeld, terwijl het onderhoud tot het minimum wordt beperkt.

De bovengrondse doorsnede is 47x47cm. Wij adviseren de Strip 20cm in het maaiveld op te nemen.



De fietsparkeermodule heeft een lengte van 300cm en is voorzien van 6 uitsparingen voor het voorwiel van een 6-tal fietsen. Separaat worden 3 stuks CorTen fietsbeugels geplaatst waar telkens aan 2 zijden een fiets afgesteund en met ketting op slot gezet kan worden.



Ontwerp: Streetlife
Beschermd door Int. Model Depots en Patenten

Solid Serif Banken
Solid Serif Hug a Tubs
Solid Fietsbeugels
Zie ook:

Streetlife Brochure 2018 - 2019

Solid Series Cloudy Grey

NEW



Als alternatief voor FSC® hardhout introduceert Streetlife de bijzonder duurzame **Cloudy Grey** balken met een doorsnede van 7 x 7 cm. Dit materiaal bestaat voor 50% uit gerecyclede LDPE kunststof gecombineerd met 50% gerecyclede textielvezels en -resten.

De textiel afvalberg vormt een nog groter milieuvraagstuk dan de plastic afvalberg. Door toepassing van Cloudy Grey balken worden deze materialen hergebruikt en opnieuw functioneel ingezet! Het grijs gemarmerde uiterlijk heeft een eigen identiteit.

Door de technische eigenschappen is Cloudy Grey een aantrekkelijk en volwaardig alternatief voor hout. De lengte van de balken is maximaal 120 cm. Solid producten waarbij de balken dwars (crosswise) worden toegepast zijn nu ook leverbaar in duurzaam Cloudy Grey.



SER-LNG-70-TH-CG
171x70x45/102 cm



SOL-BAS-S120-CG
120x120x45 cm



SOL-STA-200-60-PC-CG
202x60x48 cm



SOL-BP-70-TH-CG
70x7x75 cm



Ontwerp: Streetlife
 Beschermd door Int. Model Depots en Patenten

Solid Serif Banken
 Solid Serif Hug a Tubs
 Solid Fietsbeugels

Zie ook:

Streetlife Brochure 2018 - 2019

Solid Series Cloudy Grey

NEW



SOL-PL-D150-104-CG
 150x104 cm



SOL-C-200-50-CG
 200x50x45 cm

De Solid Series van Streetlife is een zeer uiteenlopende product range: van banken, fietsbeugels tot bruggen en stadspodia. Een sterke onderlinge samenhang wordt gecreëerd door de consistente toepassing van één balkmaat (7 x 7 cm) en nauwe spatiering. De Solid identiteit is terughoudend en “minimal” qua design. De duurzame Cloudy Grey balken (7 x 7 cm) zijn een volwaardig alternatief voor hardhouten balken. De lengte van de Cloudy Grey balken is beperkt tot 120 cm.

Deze **Solid Curved Bank in Cloudy Grey** is opgebouwd uit modules van 200 cm, die eindeloos door te koppelen zijn. Door de dwarse oriëntatie van de balkjes zullen skaters de Solid Curve bank niet beschadigen. De stalen jukken zijn uitgevoerd in thermisch verzinkt staal, CorTen staal of met poedercoat. Solid producten waarbij de balken dwars (crosswise) worden toegepast zijn nu ook leverbaar in duurzaam Cloudy Grey.




Cliffhanger Banken

De **Cliffhanger banken** zijn zwevende parkbanken die aan een muur worden bevestigd. Het fijnzinnig gedetailleerde bankensysteem heeft een moduulsprong van 120cm. De prefab latten-segmenten bestaan uit 100% FSC®-hardhouten latten van 5x5cm met een spleetbreedte van 8mm. De latten zijn opgenomen in de gepatenteerde Streetlock®-kammen.

De latten-segmenten hebben bij de delingen versprongen latten, die als vorktanden in elkaar grijpen. Het effect van deze versprongen latten versterkt het continue karakter van deze sympathiek ogende parkbanken.

De Cliffhanger banken zijn ook verkrijgbaar als vrijstaande banken. Het zijn royale, 100cm brede, lage banken, die ook voorzien kunnen worden van een hoge latten rugleuning. Op deze banken kan aan beide zijden gezeten worden.



CHP-L23-264
264x80x94 cm



CHP-L18-264
264x69x70 cm



CHP-L11-264
264x50x45 cm



Ontwerp: Streetlife i.s.m. Palmhout
Beschermd door Int. Model Depots en Patenten

Zie ook: Cliffhanger Shrubtub Systeem

Streetlife Brochure 2018 - 2019

De Cliffhanger Parkbanken zijn uitnodigend. De banken zweven boven het maaiveld, waardoor er geen vuilophoping is. Het effect van versprongen latten, die als vorktanden in elkaar grijpen, versterkt het ambachtelijke en lengte karakter van de bank.



De Olympic Wave Bank is ontworpen voor de Olympic Parklands i.s.m. Hargreaves Associates, LDA Design London en Arup. Verschillende lange opstellingen zijn geplaatst langs de Water Works in Stratford.

Ontwerp: LDA Design, Hargreaves, Arup en Streetlife
Beschermd door Int. Model Depots en Patenten

Streetlife Brochure 2018 - 2019

Olympic Wave System

De **Olympic Wave Bank** is ontworpen voor de Olympic Parklands i.s.m. Hargreaves Associates, LDA Design London en Arup. Verschillende lange opstellingen zijn geplaatst langs de Water Works in Stratford.

De royale en licht gebogen bankopstellingen zijn opgebouwd uit thermisch verzinkt stalen jukken en 100% FSC® hardhouten latmodules. De prefab latmodules met latten van 5x5cm, opgenomen in het gepatenteerde Streetlock®-kammen systeem, hebben een lengtemaat van ca. 90cm. Een uiteinde bestaat uit een laag tussensegment en een eindsegment met overstek van 30cm. De jukken worden op ondergrondse poeren verankerd.



| | |
|----------------|-------|
| Lengte segment | 90cm |
| Hoogte | 120cm |
| Zithoogte | 47cm |



2X OWB-D-L11-120 + 7x OWB-D-L19-90
870x119x47/104 cm



2X OWB-C11-120 + 2x OWB-C11-90 + 10x OWB-C19-90
1320x59x47/104 cm




Ontwerp: Streetlife
Beschermd door Int. Model Depots en Patenten

Olympic Wave Crosswise System NEW

De oorspronkelijke Olympic Wave Banken met lange latten zijn ontworpen voor de Olympische Spelen van 2012 te Londen. Op verzoek van de landschapsarchitecten van Hargreaves Associates is een nieuw systeem ontwikkeld met dwars geplaatste (Crosswise) houten latten van 45 x 47 mm. Met het nieuwe **Olympic Wave Crosswise System** zijn meer gevarieerde opstellingen te realiseren, zoals Curved opstellingen, 2-zijdig zitten, eventueel met dubbele rug, en kringbanken. Onze adviseurs kunnen u van meer informatie voorzien m.b.t. maatvoering en mogelijkheden.

In de tweede helft van 2018 worden in Oklahoma (VS) meerdere opstellingen geplaatst.



1x OWB-CW-200-120 +
1x OWB-CW-200-120-EXT +
2x OWB-CW-BR-200-120-EXT
800x59x47/104 cm

1xOWB-C-200-120 +10 x OWB-C-200-12-EXT
2200x59x47/104 cm

Streetlife Brochure 2018 - 2019




Op de campus van de Drexel University is de centrale openbare zone opnieuw ingericht door Andropogon Landscape Architects. De fraaie Wood Top Modules creëren de overgang van de groene oases en de doorgaande routing, waardoor rust- en ontmoetingsplekken ontstaan.

Ontwerp: Streetlife
Beschermd door Int. Model Depots en Patenten


Streetlife Brochure 2018 - 2019

Wood Top System



Het **Wood Top System** bestaat uit prefab lattenmodules, die op blinde wijze op een stalen of betonnen onderconstructie gemonteerd worden. De montage is simpel en zeer snel. De lattenmodules worden m.b.v. RVS Streetlock®- kammen (in mini-uitvoering) prefab gemonteerd en aangeleverd. De latten zijn van 100% FSC® hardhout: 35x57mm. De spatiëring is 15mm. Optioneel kan de voor- en achterzijde worden afgewerkt met een staande lat m.b.v. de speciale RVS anti-diefstal flensmoeren. Zowel horizontale als verticale montage is mogelijk.


Totale module hoogte is 5,5cm. Lengtematen op specificatie van projecttekening.



Wood Top prefab lattenmodule heeft RVS Streetlock® kammen in mini-uitvoering. Optioneel met staande kopse latten.



Long&Lean Banken



Ontwerp: Peter Krouwel
Beschermd door Int. Model Depots en Patenten



L&L-L11-323
323x65x45



L&L-L15-234
234x89x45



L&L-L11-323 + L&L-BR-187
323x65x45



L&L-L15-323 + L&L-BR-187
323x89x45

Streetlife Brochure 2018 - 2019

Long&Lean Banken

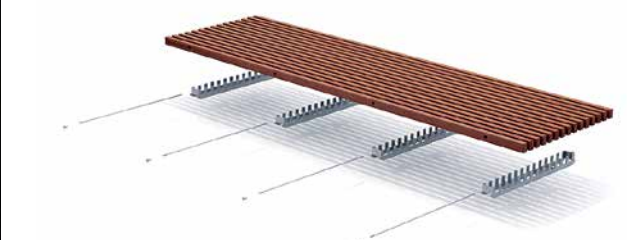

De **Long&Lean Banken** hebben vlakke zittingen uit zeer duurzaam roodbruin FSC®-hardhout. Ondersteuning door eenvoudige verzinkt stalen jukken. De banken zijn te koppelen tot lange architectonische zitvlakken. De zittingen zijn voormonteerd met standaard latten van 35x57mm in Streetlock® kammen van RVS. Op de Long & Lean bank zijn rugleuningen toepasbaar, die tevens op de RVS Streetlock® kammen worden bevestigd.

Lengte 234cm of 323cm
Breedte 65cm (eenzijdig, 11 latten)
89cm (tweezijdig, 15 latten)

Met de koppeljukken kan er meerdere keren doorgekoppeld worden om lange architectonische zitvlakken te creëren.

Ontwerp: Peter Krouwel
Beschermd door Int. Model Depots en Patenten

Streetlife Brochure 2018 - 2019



Gepatenteerde Streetlock® RVS-kam met stang en anti-diefstal flensmoeren



Universele armleuning RVS



L&L-L-BR3-98
L&L-L-BR3-187

De **Standaard Picnicksets** worden uitgevoerd met dikke latten 4x9cm van duurzaam FSC® hardhout. Het koppeltafelblad kan plekken creëren voor rolstoelen. De CorTen of thermisch verzinkte grondjukken van de tafel- en bankondersteuning vormen ondergronds één geheel; deze zijn verbonden door een plaatstalen strip die verankerd moet worden.

Veel buitenplekken geven aanleiding om één of twee extra lange Picknick Tafels te plaatsen in plaats van verschillende kleine tafels. Met de Picknick Tafels is het goed mogelijk een tafel van 700cm lang te realiseren.

Rolstoelgebruikers kunnen aan het middendeel van de tafel plaatsnemen. De onderbreking van de lage zitbank in het midden vereenvoudigt tevens het aanschuiven van de gebruikers.



ST-PS-234-CT + ST-PS-234-Table-CT
702x153/73



ST-PS-234-TH
234x153/73

Ontwerp: Streetlife
Beschermd door Int. Model Depots en Patenten

Streetlife Brochure 2018 - 2019

The **New Standard Bench** vervangt de Standaard Bank uit de voorgaande collecties. Door gebruik te maken van 2 lathoogtes ontstaat een nieuw actueel beeld met meer volume en meer comfort. Door modules van 234 cm op fraaie wijze te koppelen ontstaan super lange rechte banken (468 cm, 702 cm, etc.). Het FSC® hardhout is meerkleurig roodbruin. De latten zijn bevestigd met het Streetlock® RVS kamsysteem, dat de levensduur van de banken aanzienlijk verlengt door de eenvoudige uitwisselbaarheid van de latten. De jukken zijn thermisch verzinkt of op verzoek gepoedercoat.



Ontwerp: Streetlife
Beschermd door Int. Model Depots en Patenten

Streetlife Brochure 2018 - 2019



TNS-L6-234-TH + TNS-L6-234-TH-EXT
468x38/60x48/82 cm



TNS-L6-234-TH + 2X TNS-L6-234-TH-EXT
702x38/60x48/82 cm



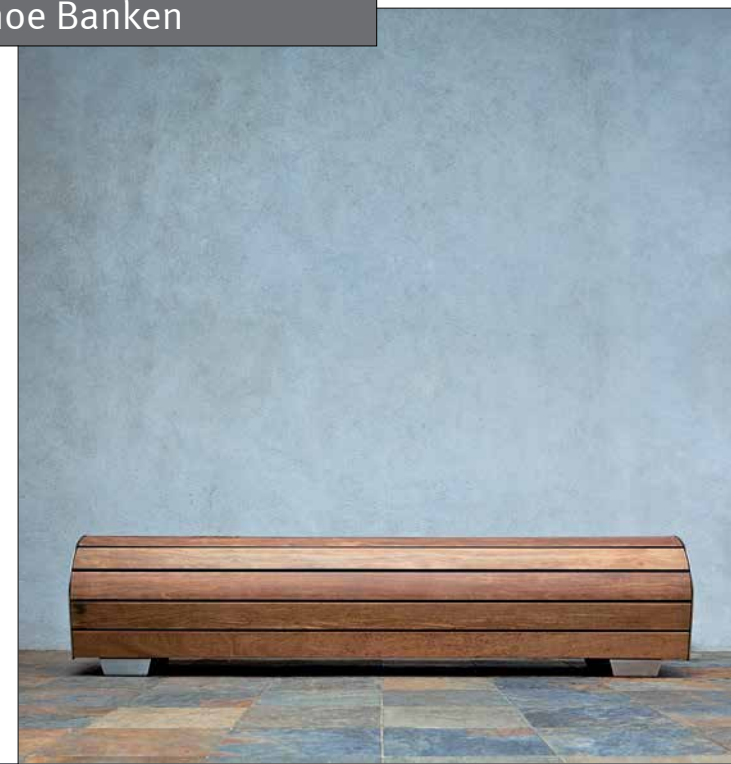


Ontwerp: Peter Krouwel
 Beschermd door int. Model Depots en Patenten

Horse Shoe Banken

De **Horse Shoe Banken** zijn eigenzinnig. De lage banken zijn gemaakt van RVS 316 jukken met rond geschaafde FSC® Cumaru latten: een zeer edele combinatie van materialen waar de seizoenen geen grip op zullen hebben. De diep bruine houtkleur kent verschillende nuances. De verhoogde zithoogte met de vorm van het “hoefijzer” creëert een verrassend aangename en actieve zit. Mooi in te passen in architectonische plannen, zowel buiten als binnen.

Ook verkrijgbaar in een brede variant voor 2-zijdig zitten. De sledepoten zijn eenvoudig te verankeren aan de ondergrond. Bevestigingsmateriaal RVS en anti-diefstal.



HSB-L12-234
 234×63×55 cm



HSB-L12-175
 175×63×55 cm



HSB-L20-234
 234×155×55 cm



De Horse Shoe Banken zijn hier een getrapte opstelling geplaatst waardoor het fraaie zij-aanzicht goed zichtbaar is. Deze foto is genomen in Philadelphia, PA Verenigde staten.



Ontwerp: Streetlife
Beschermd door Int. Model Depots en Patenten

Highlife III Banken & Top Seats NEW



HLF-TOP-200-60
203x60x5



HLF-234-60-PC
234x60x47 cm



HLF-BR-234-PC
234x45/64x47/100 cm



HLF-BR-234-PC + HLF-BR-234-PC-EXT
468x45/64x47/100 cm

Het Highlife III patroon geeft een eigentijds en grafisch karakter aan nieuwe zitoplossingen. Het lattenpatroon is opgebouwd uit meerkleurig FSC® Hardhout met 3 breedtematen. De latten zijn 38 mm dik.

De **Highlife III Banken** zijn elegant en uiterst comfortabel door de hoge ruggen. De hoogte is 45+55 = 100 cm. De lengte is 170 of 234 cm. De stalen jukken zijn thermisch verzinkt en antraciet grijs gepoedercoat.

De **Highlife III Top Seat Modules** zijn 170 of 234 cm lang en 40, 50 of 60 cm diep.



Streetlife Brochure 2018 - 2019



Ontwerp: Streetlife
 Beschermd door Int. Model Depots en Patenten

Highlife III Picknickset

NEW

Het Highlife III patroon kenmerkt zich door een eigentijds, grafisch karakter. Het afwisselende lattenpatroon is opgebouwd uit 38 mm dikke latten van meerkleurig FSC® hardhout met 3 breedtematen. De Highlife III Picnic Set is een charmante picknick set met een terughoudende vormgeving.

De afmetingen van het tafelblad zijn 234 x 90 cm. De Stalen jukken zijn thermisch verzinkt en antracietgrijs gepoedercoat.

De Highlife III productrange is een complete familie met banken, Top Seats, picknick sets en boombakken.



HLF-PS-234-PC + HLF-PS-234-PC-EXT
 468x190x47/76 cm

HLF-PS-234-PC
 234x190x47/76 cm



Rough&Ready Big Green Benches



Rough&Ready Basic Hug a Tub **NEW**



Rough&Ready Low Tangram Tubs **NEW**



Rough&Ready Hug a Tub



Solid Green Benches



Solid Seat Blocks



Solid Air Tubs



Mobile Surf Isles **NEW**



Solid Surf Isles



Solid Terrace Curve



Solid Podium Discs **NEW**



Solid Edge System



Mobile Green Isles



Mobile Green Isles



Free Form Tree Isles



Solid Edge Green Benches **NEW**



Green Circular Benches



Cliffhanger Tubs



Solid Podium Isles




Rough&Ready Round Tree Isles



Rough&Ready Oval Tree Isles



Bento Tree Boxes



Rough&Ready Seat Walls

Categorie 3

Groene Banken, Boomeilanden & Podia

- Boomeilanden
- Surf Isles
- Podium eilanden
- Raised Borders




Groene Banken & Boomeilanden

Door stedelijk groen en verblijfsfuncties te combineren in de openbare ruimte ontstaat een uitnodigend beeld. Niet alleen is het plezierig vertoeven onder een stedelijke boom of bloeiende planten. Door de integratie van klein straatmeubilair ontstaat een opgeruimd en verzorgd straatbeeld en is het maaiveld veel makkelijker schoon te houden. De Streetlife Collectie biedt hiervoor een aantal standaardoplossingen. Verplaatsbare producten, zoals de **Groene Banken** en **Mobile Green Isles** gaan uit van een bestaand maaiveld en creëren mobiel groen.

Boom- en Podiumeilanden met zitranden zijn groter en worden in de bestrating opgenomen. Hierdoor kunnen bestaande stedelijke bomen of nieuwe bomen in de ondergrond wortelen.

1. CorTen Wanden

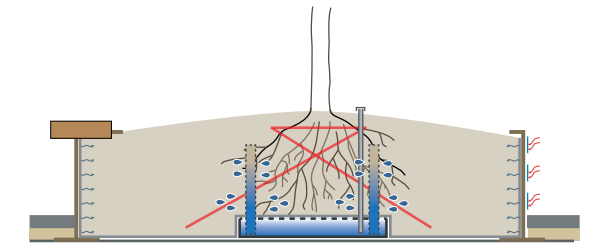
De CorTen wanden hebben een warme uitstraling. Van graffiti en stickers heeft men weinig last door de duurzame roestvorming. De eilanden kunnen fraai in de bestrating ingepast worden m.b.v. een permeabele rubberen voeg van enkele centimeters breed. De CorTen stalen randen hebben standaard **funderingsplaten** op 15cm onder maaiveld. De wanden zijn licht van gewicht en de ondiepe fundering voorkomt beschadiging van bestaande wortels. Afhankelijk van de hoogte van het maaiveldpakket op een betondek kan de diepte of hoogte van de wanden aangepast worden.



2. Treetec® Bottom Up & Kluitverankering

Een Streetlife boomeiland kan eventueel voorzien worden van een wateropslag en Treetec® Bottom Up systeem, waarbij capillaire kolommen het water rond de wortels brengen.

Voor grote bomen kan een kluitverankering noodzakelijk zijn. De boomeilanden kunnen optioneel van een dergelijke integrale constructie voorzien worden.



3. Bodembedekkers

Vaak worden de eilanden voorzien van een bomensubstraat, dat enigszins concaaf wordt aangebracht. Streetlife adviseert om bodembedekkers (bijvoorbeeld klimop) in matvorm op het substraat aan te brengen. De groenervaring is hierdoor intenser, terwijl vuilophoping en onderhoud aanzienlijk verminderen.






Water Eiland van Le Corbusier

Ter inspiratie en tevens als kunsthistorische referentie tonen wij u graag de kerk te Ronchamp van de fameuse Zwitsers-Franse architect le Corbusier. La Chapelle de Ronchamp is in de periode 1950-1955 gebouwd en betreft een magnifiek sculpturaal bouwvolume van beton. Zowel architectonische als landschappelijk een bedevaartsoord voor architectuur liefhebbers. Over de gehele kerk is een hol aflopend betonnen dak voorzien, dat op één centraal punt afwatert via een uitstekende wateruitloop. Het regenwater komt met een boog terecht in een modernistisch vormgegeven eiland van ruw beton. Het eiland dient als wateroverloop, waar vanuit het water verder in de omgeving gedistribueerd wordt.

4. Tree Air® Spots

Tree Air® Spots Streetlife levert een unieke Grondspot met wortelbeluchtigings Tree Air® systeem (patent aangevraagd), die in combinatie met de CorTen Boomroosters en grote boombakken geleverd kan worden. Door het kanaal aan één zijde open te laten ontstaat een extra trek door de beluchtingkanalen vanwege de warmteontwikkeling. Geen separate luchtroosters in de bestrating levert een verzorgd en opgeruimd beeld op.



5. Rough&Ready zitranden

De R&R zitranden worden in het staal geïntegreerd. Bij gebogen zitranden is de minimale buitenradius 3 meter. De zitdiepte is 40, 50 of 60cm. De hardhouten balken steken ca. 5cm boven het staal uit. Ze zijn blind bevestigd en eenvoudig uit te wisselen. Om een constante zithoogte van 45 à 47cm te realiseren, dient men rekening te houden met het maaiveldafschot. De zitranden kunnen door de LED Ready optie door derden voorzien worden van LED-verlichting.



6. Papierbakken

Voor een uniform en rustig beeld bij de Streetlife boomeilanden adviseren wij de papierbakken uit onze Collectie. Deze CorTen papierbakken met scharnierende RVS316 klep hebben een grote inhoud en zijn deels in het eiland verzonken. Het maaiveld blijft op deze wijze vrij van los straatmeubilair. De bak steekt 45cm boven het eiland uit, zodat de inworphoogte 90 cm is. De RVS klep kan geopend worden door middel van een driehoeksleutel.



7. CorTen stambeschermers

Bij bestaande bomen is het onverstandig vochtig substraat tegen de stam aan te brengen. Streetlife heeft CorTen stambeschermers om stamrot te vermijden, die eventueel met een rooster afgedekt kunnen worden. Ook oude stedelijke bomen kunnen op deze wijze in een Boomeiland of Podium eiland opgenomen worden.





Ontwerp: Streetlife
 Beschermd door int. Model Depots en Patenten

Rough&Ready Banken
 Rough&Ready Boombakken
 Rough&Ready Boomeilanden
 Rough&Ready Fietsparkeren

Zie ook:

Streetlife Brochure 2018 - 2019

Rough&Ready Big Green Benches



R&R-BGB-S-250-90
 250x90x45cm



R&R-BGB-S-250-90-AB
 250x90x45cm



R&R-BGB-S-300-90-PC
 300x90x45cm



2x R&R-BGB-S-300-90 + 2x R&R-T-BR1-234
 600x90x45cm



2x R&R-BGB-S-300-90-PC+ 2x R&R-T-BR1-234
 600x90x45cm

De **Big Green Benches** zijn gemaakt van CorTen staal met een FSC® hardhouten zitrand. De R&R zitting is prachtig gedetailleerd, waarbij de houten balken grotendeels in de plaatconstructie zijn opgenomen door middel van het geïntegreerde Streetlock fix-and-replace® systeem. Deze banken kunnen van heesters, bamboe of klimplanten voorzien worden. De banken zijn uiterst solide maar blijven verplaatsbaar.

Het is mogelijk de banken met open bodem (OB versie) te leveren zodat heesters of grotere bomen in de volle grond wortelen. Eveneens geschikt voor bamboe of klimplanten voor gevelbegroeiing.

Maatvoering 250x90x45cm (lxbxh), zitdiepte D= 40cm
 300x90x45cm (lxbxh), zitdiepte D= 50cm
 Afwijkende maten en uitvoeringen in overleg
 Materiaal CorTen staal of dubbel gepoedercoat staal.



De Rough&Ready Big Green Benches in Houston TX zijn gepoedercoat. De langwerpige, geschakelde, banken vormen hier een groene barrière tussen het drukke verkeer en het voetgangersgebied.



De gashouders in Londen zijn de afgelopen jaren herontwikkeld tot een gewilde vastgoedlocatie in de stad. De buitenruimte tussen de woontorens is voorzien van groene eilanden van geschakelde Big Green Benches en stenen randen met R&R Top Seats.

Rough&Ready Big Green Benches



R&R-BGB-S-180
 180x180x45cm




R&R-BGB-L-150-AB
 150x150x45cm



R&R-BGB-D-180
 180x180x45cm



R&R-BGB-O-180
 180x180x45cm



De **R&R Big Green Benches** zijn niet alleen in lange uitvoeringen leverbaar, maar ook in vierkante vormen: 150x150cm of 180x180cm. De hardhouten zittingen zijn door middel van het gepatenteerde Streetlock fix-and-replace® systeem fraai opgenomen in de plaatconstructie. De zitranden kunnen enkelzijdig, dubbelzijdig, overhoeks of rondom toegepast worden. All Black balken zijn als alternatief voor het hardhout toe te passen.

De plaatconstructie kan verplaatsbaar uitgevoerd worden of optioneel met Open Bodem (OB), zodat bomen ook in de ondergrond kunnen wortelen. Het plaatstaal kan optioneel van een RAL-coating voorzien worden.



Ontwerp: Streetlife
 Beschermd door Int. Model Depots en Patenten

Rough&Ready Banken
 Rough&Ready Boombakken
 Rough&Ready Boomeilanden
 Rough&Ready Fietsparkeren

Zie ook:

Streetlife Brochure 2018 - 2019

Rough&Ready Tangram Tubs **NEW**

Met een drietal basisvormen van lage plantenvakken (H = 47 cm) zijn tal van grafische Tangram patronen te creëren. De CorTen Tubs zijn op eenvoudige wijze van zitranden te voorzien van telkens twee R&R balken. De **R&R Tangram** plantenvakken zijn uit CorTen vervaardigd, met of zonder bodemconstructie.



R&R-PL-TAN-TRI-130-150-CT
 130x150x47cm



R&R-PL-TAN-PAR-130-150-CT
 130x150x47cm



R&R-PL-TAN-TRA-150-300-CT
 130x300x47cm





Ontwerp: Streetlife
Beschermd door Int. Model Depots en Patenten

Rough&Ready Banken
Shrubtub Boombakken
Rough&Ready Boomeilanden
Rough&Ready Fietsparkeren

Zie ook:

Streetlife Brochure 2018 - 2019

Rough&Ready Hug a Tub

De **Rough&Ready Hug a Tub** is opgebouwd uit een Shrubtub Boombak in combinatie met een Rough&Ready wandbank. De Shrubtub Boombak biedt een stabiele basis voor het bevestigen van vrijhangende wandbanken.

De Hug a Tub opstellingen blijven verplaatsbaar, zodat variatie in de opstelling mogelijk wordt. Ze zijn zeer geschikt om kale pleinen of betondekken van groene verblijfsplekken te voorzien. De robuuste Rough&Ready zitbalken lopen in één richting, waardoor een fraaie hoekoplossing gerealiseerd wordt. De R&R wandbanken kunnen zowel enkelzijdig, dubbelzijdig, overhoeks, als rondom geplaatst worden.

Maatvoering bakken: 150x150, 200x200 en 230x230 cm

Streetlife adviseert in deze fraaie boombakken het Treetec® Bottom Up systeem toe te passen.



R&R-HTUB-S-150
150x150x90cm



R&R-HTUB-D-150-PC
150x150x90cm



R&R-HTUB-L-200
200x200x90cm



4x R&R-HTUB-L-230
460x460x90cm



De Hug a Tub units zijn verplaatsbaar, waardoor variaties in opstellingen eenvoudig te realiseren zijn. De groene verblijfsplekken kunnen vlot plaats maken voor de wekelijkse markt of muziekenvenementen.



Bij deze Serif Hug a Tub bakken in Amerongen zijn de wandbanken in elkaar “gestoken”. De hoekoplossing kent een wiekpatroon, waardoor aan alle zijden lange balken toegepast worden.


Ontwerp: Streetlife
Beschermd door Int. Model Depots en Patenten

Rough&Ready Banken
Shrubtub Boombakken
Rough&Ready Boomeilanden
Rough&Ready Fietsparkeren

Zie ook:

Streetlife Brochure 2018 - 2019

Serif Hug a Tub



De **Serif Hug a Tub** is opgebouwd uit de Shrubtubs Boombakken in combinatie met de Solid Serif wandbanken van Solid latten (7x7cm) met een Serif slotbalk (7x15cm). De Shrubtub Boombak biedt een stabiele basis voor het bevestigen van vrijhangende wandbanken.

Bij deze Hug a Tub boombakken zijn de Solid Serif wandbanken bij de hoek in elkaar gestoken. Deze hoekoplossing heeft een uniek patroon, waardoor aan alle zijden lange balken toegepast kunnen worden. De Hug a Tub opstellingen blijven verplaatsbaar, zodat variatie in de opstelling mogelijk wordt. Ze zijn zeer geschikt om kale pleinen of betondekken van groene verblijfsplekken te voorzien. De robuuste zitbalken lopen in twee richtingen, waardoor een fraaie visgraat hoekoplossing gerealiseerd wordt. De Solid Serif wandbanken kunnen zowel enkelzijdig, dubbelzijdig, overhoeks, als rondom geplaatst worden.

Maatvoering bakken: 150x150, 200x200 en 230x230 cm



SER-HTUB-S-150
150x150x90cm, ± 2 m³



SER-HTUB-D-150-PC
150x150x90cm, ± 2 m³



SER-HTUB-L-150
150x150x90cm, ± 2 m³






Rough&Ready Basic Hug a Tub

NEW

Deze **Rough&Ready Basic Hug a Tub** is gebaseerd op de robuuste Basic R&R boombak. Deze zijn vervaardigd uit dikwandig verzinkt staalplaat met aan de buitenzijde R&R-balken uit FSC® hardhout. Door deze balken door te laten lopen ontstaat een eenvoudige wandbank die vormtechnisch geïntegreerd is.

Deze R&R Basic Bakken zijn optioneel te voorzien van het Treetec® Bottom Up systeem.



R&R-HTUB-BASIC-S-120-200-60-TH
120x200/250x45/90cm

Ontwerp: City of Toronto en Streetlife
Beschermd door Int. Model Depots en Patenten

Rough&Ready Banken
Rough&Ready Boombakken
Rough&Ready Boomeilanden
Rough&Ready Fietsparkeren

Zie ook:

Streetlife Brochure 2018 - 2019

De Rough&Ready Basic Hug a Tubs voor Deer Park zijn ontwikkeld in samenwerking met de Canadese stad Toronto. De Tubs zijn op maat afgewerkt met een gelaserd logo



Ontwerp: Streetlife
Beschermd door Int. Model Depots en Patenten

Solid Banken
Solid Boombakken
Mobile Green Isles
Solo Bruggen


Streetlife Brochure 2018 - 2019

Solid Green Banken

De **Solid Green Banken** zijn langwerpige banken met groene beplanting gemaakt van CorTen staal met individuele zitplaatsen van FSC® hardhout. Deze Solid zittingen zijn 50x50x7cm, uitgerust met een Streetlock® kam en deels verzonken in het staal. Deze groene banken hebben een lengte van 450cm.

Het rechthoekige model van 225x180cm kan door rug aan rug plaatsing eveneens tot 450cm verdubbeld worden. Ook is het mogelijk de Solid Green Banken met Open Bodem (OB) versie te leveren, zodat heesters en planten in de volle grond kunnen wortelen.

Afmeting 450x90cm & 225x180cm
Kleur CorTen staal of dubbel gepoedercoat (RAL)



SOL-GB-450-90-2ST50
450x90x40cm



SOL-GB-450-90-4ST50
450x90x40cm



SOL-GB-180-225-2ST50
180x225x40cm




Ontwerp: Streetlife
 Beschermd door Int. Model Depots en Patenten

Solid Banken
 Solid Boombakken
 Mobile Green Isles
 Solo Bruggen


Zie ook:

Streetlife Brochure 2018 - 2019

Solid Seat Blocks



SOL-SBL-600-TREE100 + 2X SOL-SBL-SEAT120 + 2X SOL-L-SBR-120
 600x100x47cm



SOL-SBL-450-TREE250-PC
 450x100x42cm



SOL-SBL-450 + 2X SOL-SBL-SEAT120
 450x100x47cm

De **Solid Seat Blocks** zijn forse inrichtingselementen waarbij geïntegreerde zitbanken en groene planten en boomvakken op aansprekende wijze gecombineerd zijn. In tegenstelling tot de smalle Solid Seat Strips zijn de Solid Seat Blocks brede elementen van 100cm met tweezijdige zit. De RAL-gecoate of CorTen modules kunnen onzichtbaar door geschakeld worden. Hierdoor ontstaat een geordend en krachtig straatbeeld, waarbij onderhoud tot een minimum is gereduceerd. De Seat Blocks hebben een terugliggende plint. Optioneel is een korte Solid Softback rugleuning te monteren.

Wij adviseren de Solid Seat Blocks 20cm onder het maaiveld op te nemen, eventueel met semipermeabele goot.



SOL-SBL-SEAT-120
 120x109x47 cm



SOL-L-SBR-120
 120x15x34 cm



MODULE I
SOL-SBL-150



MODULE II
SOL-SBL-150-TREE50



MODULE III
SOL-SBL-150-TREE150



Solid Air Tubs

Met de **Solid Air Tubs** creëert men daktuinen/terrassen met verblijfsfunctie en weinig onderhoud. De Air Tubs zijn lichtgewicht en door de unieke (gepatenteerde) wandconstructie kan er meer zuurstof voor de wortels in de bak migreren. Door Solid Air Tubs toe te passen kan men de vloerbelasting aanzienlijk reduceren, tot 500 à 600 kg/m². De aluminium bak weegt ongeveer 1/3 van een stalen bak, mede door een lichtgewicht, vochtvasthoudend groeimedium toe te passen kan het gewicht verder gereduceerd worden.

De boombakken zijn er in verschillende afmetingen en in 3 hoogtes (55cm, 70cm & 85cm) te verkrijgen. Door de Solid Air Tubs deels in het topdek te plaatsen kunnen groen en zitten gecombineerd worden.

Verkrijgbaar in gestraald aluminium of RAL gecoat. De bodemconstructie is van zwart composiet materiaal.

Maatvoering: 120x120, 150x150 and 180x180 cm



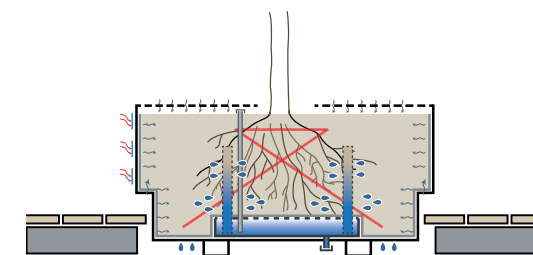
Solid Banken
Solid Boombakken
Mobile Green Isles
Solo Bruggen

Zie ook:

Streetlife Brochure 2018 - 2019



Optioneel Treetec® Bottom Up: Boomwortels hebben net zoveel behoefte aan water als aan zuurstof. De wanden van de Air Tubs zijn zodanig geconstrueerd dat veel meer zuurstof kan migreren dan bij gewone wandconstructies.



ATUB-S150-70-AL + ATUB-L6-150
150x150x70cm, ±1.5m³



ATUB-AL-S180-55
180x180x55cm, ±1.8m³



Ontwerp: Streetlife
 Beschermd door Int. Model Depots en Patenten

Solid Banken
 Solid Boombakken
 Mobile Green Isles
 Solo Bruggen

Zie ook:

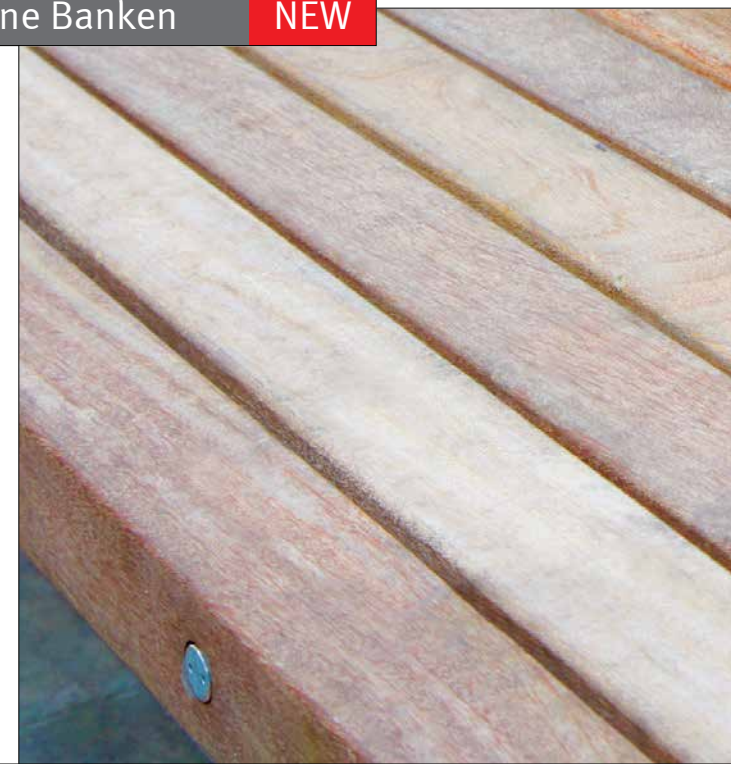
Streetlife Brochure 2018 - 2019

Solid Edge Groene Banken

NEW

Deze royale en verplaatsbare **Solid Edge Groene Banken** zijn er in 4 verschillende uitvoeringen en 2 hoofdmaten: 180 x 180 cm en 230 x 230 cm. Naar wens kunnen er vorkhefsleuven in de dikwandige CorTen plaatconstructie opgenomen worden. Een open bodem, waarbij struiken of bomen in de grond wortelen, is eveneens een optie.

De prefab lattenmodules met Solid latten van FSC® Hardhout (7 x 7 cm) zijn voorzien van het RVS Streetlock® kamsysteem. De Solid Edge Groene Banken zijn mooi gedetailleerd, uiterst strak en eveneens verkrijgbaar met speciale dubbellaags poedercoating.



SOL-EDG-GB-P-230-CT
 230x230x47cm

SOL-EDG-GB-D-230-CT
 230x230x47cm

SOL-EDG-GB-L-230-CT
 230x230x47cm

SOL-EDG-GB-S-230-CT
 230x230x47cm




Ontwerp: Streetlife
Beschermd door Int. Model Depots en Patenten

Groene Cirkel Banken

De **Groene Cirkel Banken** zijn verplaatsbare zitobjecten met een ruime boombak in het centrum. De cirkelvormige bank bestaat uit een zitvlak van FSC®-100% hardhouten latten met een standaardmaat van 35x57mm welke geïntegreerd zijn in de constructie. De zitobjecten zijn volledig voorgemonteerd. De basisconstructie bestaat naar keuze uit aluminium (optioneel RAL-gecoat) of composiet.

De Groene Cirkel Banken zijn mobiele groen elementen, die plaats bieden aan veel mensen. Streetlife adviseert de boombak te voorzien van het Treetec® Bottom Up systeem voor het bewateren van de bomen.

Buitendiameters Ø 180cm en Ø 230cm
Hoogte 85cm



De Groene Cirkel Banken zijn mobiele groen elementen, die plaats bieden aan veel mensen. Het zijn eenvoudige elementen die bijvoorbeeld bij stations als wachtmeubilair dienst doen. Foto: Den Bosch

Streetlife Brochure 2018 - 2019





Ontwerp: Streetlife i.s.m. Palmhout
 Beschermd door int. Model Depots en Patenten

Cliffhanger Banken
 Shrubtub Boombakken

Streetlife Brochure 2018 - 2019

Cliffhanger Shrubtub System

Door de **Cliffhanger Parkbanken** met de Shrubtubs te combineren ontstaan schakelbare groene banken. Op een vlakke bestrating of betonnen dek zijn op eenvoudige wijze groene stroken te creëren met uitdagende zwevende banken. Door binnenhoeken te realiseren creëert de inrichter intimiteit. De lattensegmenten hebben bij de delingen versprongen latten, die als vorktanden in elkaar grijpen. Dit effect versterkt het ambachtelijke en lengte karakter van deze fraaie banken.



CHP-STUB-264-130-94-PC + CHP-L23-264-PC
 264x130x94 cm



De zittingen, bestaande uit FSC® hardhouten Solid latten in Streetlock® kammen, zijn zowel aan de lange zijde als kopse kanten doorlopend te plaatsen. Ook kan een boom opgenomen worden door het plaatsen van een centrale boombakunit. Foto: © Mairie de Moulins-Bourleau

Ontwerp: Streetlife
Beschermd door Int. Model Depots en Patenten

Solid Banken
Solid Boombakken
Solo Bruggen

Streetlife Brochure 2018 - 2019

Mobile Green Isle Modules

De **Mobile Green Isles** zijn verplaatsbare plantenvakken met geïntegreerde hardhouten zittingen. De basisconstructie is gemaakt van dik plaatstaal in CorTen of RAL gepoedercoat. Met de modules van 1,5 m breed zijn duurzame plantvakken te creëren. De zittingen, bestaande uit Solid Topseats met FSC® hardhouten latten (7x7cm), zijn voorzien van het RVS Streetlock® kamsysteem. En zijn zowel aan de lange zijde als kopse kanten doorlopend te plaatsen. Optioneel kan een rugleuning van 300cm lang geplaatst worden. Ook kan een boom opgenomen worden in de compositie door het plaatsen van een centrale boombakunit dat ca. 35 cm boven het eiland uitsteekt.

Met de verschillende modules voor het Mobile Green systeem zijn tal van aansprekende opstellingen te creëren. Elk plein is op deze wijze vlot in te richten met attractieve verblijfsplekken. Het Streetrail® systeem garandeert een eenvoudige en snelle plaatsing op de bestaande vlakke bestrating.

Moduulmaat 150 x 300 x 47cm (lxbxh)



MGI-PL-Module-PC
Low Standard Module




MGI-LD-Module-PC
Low double seat-module




MGI-HD-Module-PC
High double seat-module



MGI-ES-Module-PC
End Module



MGI-PO-Module-PC
Podium Module



MGI-LP-Module-PC
Lounge Podium



Het Mobile Green Isles systeem wordt geplaatst op een vlakke verharde ondergrond. De prefab elementen worden in slechts enkele uren geplaatst door middel van het gepatenteerde Streetrail® systeem. Meegeleverde kunststof railbalken worden over de hele lengte op het bestaande maaiveld in lijn gesteld volgens Streetlife's instructies.



Ontwerp: Streetlife
 Beschermd door int. Model Depots en Patenten

Solid Banken
 Solid Boombakken
 Solo Bruggen

Zie ook:

Streetlife Brochure 2018 - 2019

Mobile Green Isle Surf Modules

NEW

De Mobile Green Isles (MGI) van Streetlife zijn zo succesvol doordat men een plein kan vergroenen zonder de bestrating aan te tasten. De MGI-modules (300 x 150 cm) worden zeer vlot geplaatst op een rail van gladde composiet balken. Met de modules zijn verplaatsbare groenvlakken met zitranden en podia te realiseren. Streetlife breidt het MGI-systeem uit met **Surf Modules**, waarmee dynamisch relax eilanden gecreëerd kunnen worden.

Moduulmaten: 300 x 150 cm



Het Mobile Green Isles systeem wordt geplaatst op een vlakke verharde ondergrond. De prefab elementen worden in slechts enkele uren geplaatst door middel van het gepatenteerde Streetrail® systeem. Meegeleverde kunststof railbalken worden over de hele lengte op het bestaande maaiveld in lijn gesteld volgens Streetlife's instructies.



MSI-3D-300-SW-CT
 300x150x47/67 cm



MSI-3D-300-LW-PC
 300x150x47/67 cm



Meerdere Mobile Surf Isle Modules zijn op de campus van de Universiteit van Leipzig gecombineerd met Mobile Green Isles in grijze coating. De eigentijdse vormgeving in combinatie met groen creëert een ongedwongen sfeer van buiten ontspannen. Foto: © Bernd Fersterra



Ontwerp: Streetlife
Beschermd door Int. Model Depots en Patenten

Solid Banken
Solid Boombakken
Solo Bruggen
Zie ook:

Streetlife Brochure 2018 - 2019

Mobile Green Isle Modules Oval

De **Mobile Green Isles** zijn ook verkrijgbaar in een **Ovale vorm**, waarbij het hoofdvolume in een twee-, vier- of vijftal modules is opgedeeld afhankelijk van de grootte.

Het zijn verplaatsbare plantenvakken met geïntegreerde hardhouten zittingen. De basisconstructie is gemaakt van dik plaatstaal in CorTen of RAL gepoedercoat. De zittingen bestaan uit Solid Topseats met FSC® hardhouten latten (7x7cm).



Het Mobile Green Isles systeem wordt geplaatst op een vlakke verharde ondergrond. De prefab elementen worden in slechts enkele uren geplaatst door middel van het gepatenteerde Streetrail® systeem. Meegeleverde kunststof railbalken worden over de hele lengte op het bestaande maaiveld in lijn gesteld volgens Streetlife's instructies.



MGI-Setup-7
2 x MGI-OV-PL-Module-PC + 2 x MGI-OV-LS-Module-PC
600x300x45cm



MGI-Setup-6
2 x MGI-OV-PL-Module-CT + 2 x MGI-OV-LS-Module-CT + 1x MGI-CW-Module-CT
750x300x45cm

Door verschillende modules te combineren kunnen er op een plein gevarieerde opstellingen gerealiseerd worden zoals in Eindhoven. Op deze wijze zijn grote zitvlakken en bomen in een verplaatsbaar systeem op te nemen. Laat uw creativiteit spreken en componeer uw eigen Mobile Green Eiland.



Tot grote tevredenheid van burgers en winkeliers is de Amsterdamse Beethovenstraat opgewaarderd met de Podium Eilanden van Streetlife. De eilanden zijn zwaarig geplaatst rond bestaande bomen in nauwe samenwerking met ontwerper Mirjam Lie-Wullings van Gemeente Amsterdam.

Ontwerp: Streetlife
Beschermd door int. Model Depots en Patenten

Solid Banken
Solid Boombakken
Solo Bruggen
Zie ook:

Streetlife Brochure 2018 - 2019

Podium Eilanden

Met het **Podium Eilanden** systeem worden verhoogde ziten podiumeilanden in de publieke ruimte gerealiseerd. Hiermee ontstaat een gelaagdheid in het openbare landschap, welke het straatleven verlevendigt.

De opbouw van een Podium Eiland bestaat uit een CorTen stalen onderconstructie en Solid latten (7x7cm) met standaard een max. lengte van 3 meter en spatiering van 8mm. Een grotere balk van 7x15cm beëindigt het Podium Eiland. De latten kunnen ook verspringend gemonteerd worden, waarmee veel bredere eilanden te realiseren zijn.

Optioneel kunnen boomgaten worden opgenomen in het podium. Voor plaatsing: 15cm onder maaiveld; geen fundering nodig.



PI-300-1200-CT + PI-Tree
1200x300x45 cm



PI-300-600-CT
600x300x45 cm



In Halmstad (Zweden) is het Ernst Wigforss Plats getransformeerd van een parkeerterrein tot een uitnodigend stedelijk plein. Streetlife heeft in samenwerking met de Gemeente Halmstad en Teutsch landskaparkiteker een bijdrage geleverd met markante Surf- en Podium Isles, die het lijnenspel van het bestratings- ontwerp volgen. Vanwege poëtische en architectonische kwaliteiten van dit bijzondere plein ontving het ontwerp de Byggnadsnämndens Architectuurprijs.

Ontwerp: Streetlife
 Beschermd door int. Model Depots en Patenten

Solid Banken
 Solid Boombakken
 Solo Bruggen

Zie ook:


Streetlife Brochure 2018 - 2019

Surf Eilanden

De **Surf Eilanden** zijn afgeleid van de Podiumeilanden. Beiden zijn opgebouwd uit een CorTen stalen onderconstructie met Solid latten (7x7cm), met maximale lengte van 300cm. Naast de strakke Podium Eilanden zijn de Surf Eilanden speelser in de openbare ruimte. De houten welvingen kunnen zowel 2D als 3D golvend uitgevoerd worden.

Een opvallend en eigentijds inrichtingselement, vooral geschikt voor toepassing bij scholen en universiteiten. Maatvoering en mate van welving in overleg.

Moduulmaten: 300 x 150 cm



SI-2D-300-900-CT
 300x900x45 cm



SI-3D-300-900-CT
 300x900x45 cm



Ontwerp: Andropogon Associates Ltd. en Streetlife
Beschermd door int. Model Depots en Patenten

Solid Banken
Solid Boombakken
Solo Bruggen

Zie ook:

Streetlife Brochure 2018 - 2019

Solid Podium Discs

NEW

De **Solid Podium Discs** zijn cirkelvormige podia en functioneren als speelse zitelementen. De Discs zijn voorzien van een Solid lattenstructuur van meerkleurig FSC® hardhout met roodbruine kleur. De forse rand bestaat uit rond gefreesde korte balken met RVS anti-skate elementen er tussenin. Zowel verkrijgbaar als verplaatsbare units met vorkhefsleuven (tot maximaal D180) of als permanente maaiveld plaatsing. Afmetingen: D = 180 cm en 300 cm. Ontworpen in nauwe samenwerking met Andropogon Associates Ltd. De foto's zijn genomen op het vernieuwde Drexel Quad, University City te Philadelphia.




SOL-PDI-D180-PC
180/160x47 cm



SOL-PDI-D300-CT
300/280x47 cm



SOL-PDI-D300-PC
300/280x47 cm



Solid Terrace Curve

De **Solid Terrace Curve** is een opvallend zitobject waarmee verblijfsplekken met veel zitcapaciteit gerealiseerd worden. Zowel het zitvlak als opstaande rugdelen bestaan uit gedeelde Solid latten van FSC® hardhout. De onderconstructie is vervaardigd uit modulaire CorTen plaatelementen.

Dimensionering op projectbasis en klantspecificatie.
Neem contact met ons op en vraag naar de mogelijkheden.

Solid latten 7x7cm (zitting) of 3,5x7cm (rugdelen)



Ontwerp: Streetlife
Beschermd door Int. Model Deposits en Patenten

Zie ook:

Solid Banken
Solid Boombakken
Solo Bruggen

Streetlife Brochure 2018 - 2019



Solid Terrace System

Het **Solid Terrace System** bestaat uit zelfdragende lattenmodules, waarmee bijzondere terras- en tribuneachtige constructies gerealiseerd worden. De latten van FSC® hardhout zijn op blinde wijze bevestigd in een speciale uitvoering van gepatenteerde Streetlock® kammen. De spleetbreedte tussen de latten is slechts 8mm. Ze zijn zowel geschikt voor horizontale als verticale blinde montage op een prefab draagstructuur. Streetlife levert het complete systeem, dat door derden op eenvoudige wijze geplaatst wordt.

Solid latten 7x7cm (zitting) of 3,5x7cm (rugdelen)
Lengtes 180, 200, 234 & 300cm

Indien u een eenvoudige schets met hoofdmaatvoering aanlevert, dan adviseert Streetlife u vrijblijvend met een indicatieve prijsopgave.

Ontwerp: Streetlife
Beschermd door Int. Model Deposits en Patenten

Solid Banken
Solid Boombakken
Solo Bruggen

Zie ook:

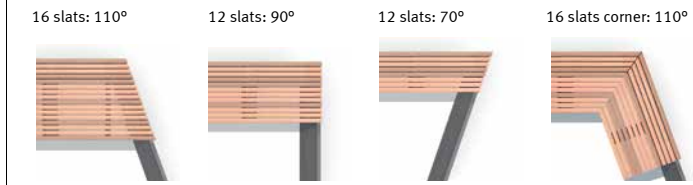
Streetlife Brochure 2018 - 2019





Solid Edge System

Met het **Solid Edge System** creëert men op eenvoudige wijze oplopende borderlijnen met Solid zitvlakken. Het is aangenaam vertoeven met een groen plantenvak in de rug. De stalen onderconstructie is RAL-gecoat of in CorTen verkrijgbaar. De voorwand loopt schuin weg om beenruimte te creëren. Zijwangen onder 70°, 90° en 110° of in het verlengde van de zitrand zijn optioneel te leveren. De Solid Top Seats in 6 lats (46cm), 8 lats (62cm) of 12 lats (93cm) met forse hardhouten latten in Streetlock® kammen worden aan de bovenzijde gemonteerd.



Solid Banken
Solid Boombakken
Solo Bruggen
Zie ook:



Vanuit een vlak maaiveld creëert men op eenvoudige wijze oplopende groenvlakken met Solid zitranden op ± 50cm hoogte. De zijwangen zijn onder meerdere hoeken te plaatsen.



Door het plaatsen van het Solid Edge Systeem en Solid Picknick Tafels bij het Science Centre in Philadelphia is een zijstraat op eenvoudige wijze ge-upgrade naar een hoog kwalitatieve groene straat met verblijfs- en lunchplekken. Door: Andropogon Landscape Architects.



First Avenue, NYC

Deze flamboyante bankopstellingen zijn ontworpen door Scape Landscape Architecture DPC en zijn in nauwe samenwerking met Streetlife gerealiseerd. Het costum project van een viertal unieke opstellingen is geïnspireerd op het solids edge systeem, welke is voorzien van brede, schuin oplopende rug elementen. Met een extra verhoogde border voor weelderig groen. Streetlife leverde de prefab modules met gedetailleerde plaatsinghandleiding voor de lokale aannemer. De opstellingen zijn geplaatst op het plein voor het nieuwe Copper building in Manhattan.



Ontwerp: Streetlife
 Beschermd door int. Model Depots en Patenten
 Rough&Ready Banken
 Rough&Ready Groene Banken
 Rough&Ready Boombakken
 Rough&Ready Fietsparkeren
 Zie ook:
 Streetlife Brochure 2018 - 2019

Ronde Boomeilanden

De **Ronde Boomeilanden** hebben een diameter van 3, 4 of 5 meter (stalen rand, exclusief overstek zitting). De boomeilanden zijn opgebouwd uit CorTen stalen delen met een Rough&Ready zitrand van FSC®-100% hardhout (7x15cm). De balken zijn radiaal geplaatst, waardoor een natuurlijke anti-skaters oplossing ontstaat.

De unieke boomeilanden staan los op een betonnen dek of ingebed in de grond. Grote bomen kunnen door een speciaal ontwikkelde onderconstructie ondergronds verankerd worden. De constructie hoeft niet separaat gefundeerd te worden. De diepte onder het maaiveld is projectafhankelijk en wordt bepaald door de hoogte van het maaiveldpakket; standaard is de diepte 15cm.

De rondlopende Rough&Ready zitrand is op fraaie wijze geïntegreerd in de CorTen plaatconstructie. Door dit gepatenteerde Streetlock® fix-and-replace systeem zijn de balken eenvoudig uitwisselbaar. Handig bij beschadigingen!



| Ronde Boomeilanden | BE-D300 | BE-D400 | BE-D500 |
|--------------------------|-----------------|-----------------|-----------------|
| diameter buiten | 300 cm | 400 cm | 500 cm |
| zithoogte | 40 cm | 50 cm | 50 cm |
| interne hoogte | 45 cm | 45 cm | 45 cm |
| interne hoogte | variabel | variabel | variabel |
| groeimedium | 3,5-5 m³ | 7-10 m³ | 12-15 m³ |
| groeimedium | ca. 1.700 kg/m³ | ca. 1.700 kg/m³ | ca. 1.700 kg/m³ |
| lengte zitbank 360° (Q4) | ± 9,4 m | ± 12,5 m | ± 15,7 m |
| gewicht hardware | ca. 750 kg | ca. 1050 kg | ca. 1250 kg |
| lengte zitbank 180° (Q2) | ± 4,7 m | ± 6,2 m | ± 7,8 m |
| gewicht hardware | ca. 470 kg | ca. 650 kg | ca. 830 kg |
| lengte zitbank 90° (Q1) | ± 2,35 m | ± 3,1 m | ± 3,9 m |
| gewicht hardware | ca. 330 kg | ca. 450 kg | ca. 600 kg |



TI-D300-40-Q4



TI-D300-40-Q2



TI-D300-40-Q1

De Ronde Boomeilanden hebben standaard een externe diameter van 3, 4 en 5 meter (stalen rand, exclusief overstek zitting). Grotere diameter zijn custom en op aanvraag mogelijk. Afgebeeld project vindt u in Middelharnis (NL), in samenwerking met Kuiper Compagnons.




De Ovale Boomeilanden in Batavia Stad Outlet Shopping, Lelystad hebben een CorTen stalen constructie en zittingen aan de twee korte zijden. Het CorTen staal komt terug in de Conische Shrubtubs die bij de winkelentrees zijn geplaatst.

Ovale Boomeilanden

Grotere publieke ruimtes vragen om een flinke dimensionering van een boomeiland. De **Ovale Boomeilanden** zijn minimaal 9 meter lang en ca. 4 meter breed. Om een zitrand aan de korte zijden op te nemen is een binnendiameter van tenminste 3 meter een vereiste. De R&R-balken zijn radiaal geplaatst, waardoor skaters op afstand blijven.

De CorTen constructie heeft geen separate fundering nodig; de standaard diepte in het maaiveld is 15cm. Door het groeimedium enigszins concaaf te laten lopen kan een flinke wortelkluit met boom toegepast worden. Grote bomen dienen door een speciale onderconstructie ondergronds verankerd te worden. Een Boomeiland kan fraai ingepast worden door middel van een permeabel "drain" gootje rondom de CorTen wand.



Rough&Ready Banken
 Rough&Ready Groene Banken
 Rough&Ready Boombakken
 Rough&Ready Fietsparkeren

Zie ook:



Streetlife Brochure 2018 - 2019

Ontwerp: Streetlife
 Beschermd door Int. Model Depots en Patenten



Bento Tree Boxes

In plaats van ronde en vloeiende eilandvormen kan de inrichter ook kiezen voor een meer terughoudende geometrische vormgeving: de **'Bento Tree Boxes'**. Met de Bento Tree Boxes zijn fraaie groene stroken te creëren, al of niet gecombineerd met een strokenpatroon in het bestratingsontwerp. De geïntegreerde Rough&Ready zitranden van deze eilanden zijn recht en hebben een diepte van ca. 100cm. Overige maatvoering in overleg met Streetlife. Uitvoering van de Bento Tree Boxes kan zowel in CorTen als in DB Grau gecoat staal.







Free Form Tree Isles

Met het **Boomeilanden systeem** zijn allerlei vrije vormen te creëren. Om een Rough&Ready zitrand op te nemen is een diameter van tenminste 3 meter een vereiste. Op basis van een schets met hoofdmaatvoering maken onze adviseurs graag voor u een vrijblijvende aanbieding.

Bijgaande beelden illustreren de mogelijkheden van de Streetlife boom- en ziteilanden in allerlei vormen. Grote bomen worden ondergronds verankerd en eventueel uitgelicht met de Tree Air® grondspots.



Ontwerp: Streetlife
Beschermd door Int. Model Depots en Patenten

Rough&Ready Banken
Rough&Ready Groene Banken
Rough&Ready Boombakken
Rough&Ready Fietsparkeren

Zie ook:

Streetlife Brochure 2018 - 2019

Er is voor de Geleenstraat in Heerlen een integraal ontwerp uitgevoerd met diverse maatwerkproducten. In dit nieuwe plan zijn verzinkt staal en hout de basiselementen. Verzinkt staal is verwerkt in zowel de eilanden, een maatwerk Boomrooster en de jukken van de kringbank. Foto: © Pascal Moors



Index



Solid Tree Planters
202



Highlife (Serpentine) Planters **NEW**
204



Rough&Ready Basic Planters
206



Shrubtubs Cylindrical
212



Shrubtubs Conical
214



Globe Planters
218



Tumbling Tubs **NEW**
220



Ultra Light Tubs
222



Shrubtubs Square
208



Shrubtubs Square
211



Synthetic Cones
224



Giant Flower Pots
228



Giant Flower Pots
230



Love Tubs
232



Tone Tubs
234

Categorie 4 Boombakken

- TreeTec®
- Boombakken



Bomen in beweging


Streetlife heeft in nauwe samenwerking met gerenommeerde boomspecialisten een jarenlange ervaring opgebouwd met professionele boombakken en het Treetec® verzorgingssysteem. Voor de koudere klimaten bestaat de Nordic variant. Zowel qua sfeer als boomtechniek borduren onze oplossingen op geheel nieuwe wijze voort op de eeuwenoude traditie van de Oranjerie en de Hortus Botanicus. Hierbij staat een optimale verzorging en koestering van de bomen centraal.

Argumenten om bomen in boombakken te plaatsen zijn:

- Gebrek aan voldoende ondergrondse ruimte, zoals bij parkeerdekken, daktuinen, kabels & leidingen en hoge waterstanden.
- Een interessante en sympathieke manier om de stedelijke ruimte te structureren en vorm te geven.
- Een grote mate van flexibel en multifunctioneel gebruik.
- Verplaatsbare grote bomen hebben geen kapvergunning nodig.
- Uit veiligheidsoverweging belangrijke gebouwen van sympathieke Road Blocks in boombak-uitvoering voorzien.

In de nieuwe Streetlife Collectie zijn diverse boombakken en nieuwe oplossingen opgenomen om duurzaam groen en verblijven te combineren. De Groene Banken (Cat. 3) en Ultra lichte boombakken, al of niet gecombineerd met zittingen en sustainable dekmaterialen, geven de architect de mogelijkheid om groene dakterrassen te creëren.

Ook bestaande bomen in de stedelijke omgeving verdienen meer aandacht. CorTen Tree Grilles, CorTen Tree Guards, Boom- & Groeiplaatsbeschermers in CorTen (Cat. 5) completeren de Streetlife Collectie tot een samenhangend totaal assortiment.



Ons ultieme voorbeeld is de granaatappelboom bij het Slot Herrenhausen in Hannover. Deze plant kwam in 1653 uit Venetië naar Noord-Duitsland en heeft de roerige historie tot vandaag getrotseerd. Dankzij ruim 350 jaar goede verzorging is de boom in prima conditie.



Tree Tub Technology

Jarenlang onderzoek en ervaring met talloze stedelijke projecten heeft geresulteerd in het Treetec® systeem, dat in de boombakken van Streetlife wordt toegepast. Het Treetec® boomverzorgings-systeem maakt het mogelijk dat bomen zich in boombakken op goede wijze kunnen ontwikkelen. Duurzaam groen en stedelijke bomen kunt u zodoende op elke stedelijke locatie, gebouw, parkeerdek, viaduct of dakterras toepassen.

De Treetec® wandconstructie zorgt voor afdoende thermische isolatie en voorkomt schadelijke temperatuurschommelingen. Bomen hebben naast water, eveneens behoefte aan voldoende zuurstof bij de wortels. De Treetec® wandconstructie zorgt aan de binnenzijde van de wanden voor zuurstofmigratie rondom de wortelkluut.

Elke boombak van Streetlife heeft voorzieningen om kleine en grote boomkluiten te fixeren in de boombak. Door deze onzichtbare boomkluitverankering van de boom wordt scheefgroei in de bak vermeden.

Elke boombak van Streetlife is zodanig ontworpen dat verplaatsbaarheid van bak met boom mogelijk is. Afhankelijk van de grootte van de boombak kan dit met een vorkheftruck plaatsvinden of met een hijskraan (met standaard evenaar of hijsbandenset). Voor het gewicht van een vochtig groeimedium dient men met 1700 kg per m³ te rekenen.

Bomen in bakken vragen om een afgestemde samenstelling van het groeimedium. We hebben goede ervaring met een mix van potgrond en zand, aangevuld met additieven. Wij adviseren een bodembedekker (bijv. klimop in matvorm) of boomrooster aan de bovenzijde toe te passen. Een groene bodembedekker creëert direct een fraai groen-beeld, isoleert de bovenzijde, voorkomt vuilophoping en uitdroging aanzienlijk.

Verdichte stedelijke gebieden hebben meer en meer behoefte om duurzaam groen toe te passen op betonnen dek- en dakconstructies. Vaak is de gelijkmatige belasting van deze dekken beperkt tot max. 500 kg/m². Door het toepassen van lichtgewicht dekmaterialen en bakken, gevuld met een lichtgewicht groeimedium is het mogelijk op deze daken duurzame bomen toe te passen op budgetvriendelijke wijze. Bij hoogbouw is sprake van een hogere windbelasting. Na selectie van boomtype en boombak kan Streetlife u adviseren met windberekeningen, gebaseerd op statistische aannames van boomsoorten.

Het Treetec® Basic, Treetec® Bottom Up en Nordic® systeem zijn gestandaardiseerde boomverzorgingssystemen die integraal in de professionele boombakken van Streetlife zijn opgenomen. De Treetec® systemen verzorgen een goede isolatie, zuurstofmigratie, kluitfixatie, watersuppletie en afvoer van overtollig water. De capillaire kolommen in het Treetec® pakket zorgen voor verbeterde verspreiding van het water, hetgeen onderhoud/frequentie van water geven in het groeiseizoen aanmerkelijk vermindert.

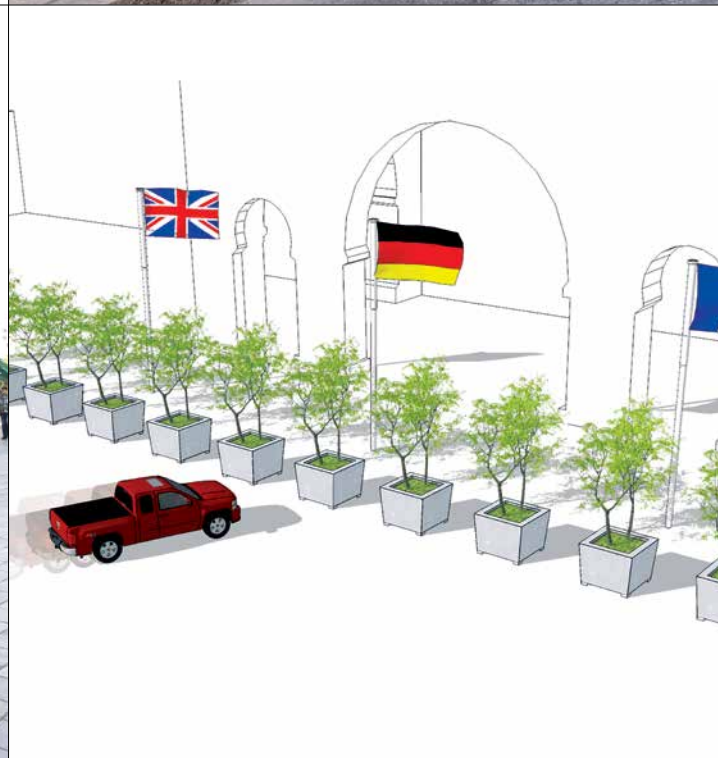
Op de volgende pagina vindt u de Treetec® schema's en specificaties. Op de Treetec® systemen en boombakken van Streetlife berust intellectueel eigendom, beschermd door patenten en modellen depots.

Het succes van de groeiontwikkeling van bomen in bakken is afhankelijk van een aantal factoren. De juiste selectie van het soort boom, voldoende groeimedium, de mate van onderhoud en snoeien en de controle over het water geven zijn essentiële aspecten. Om u op weg te helpen met een juiste keuze van de boomsoort hebben we een handige Bomentabel.

Roadblocks

In het huidige tijdsgewricht worden steeds strengere eisen gesteld aan bescherming van strategische (overheids-) gebouwen en openbare ruimtes. Het volledig veilig afschermen van gebouwen, het voorkomen van ramkraken en aanslagen heeft meer en meer een hoge prioriteit. Veelal is de uitvoering van de ramveilige versperringen niet in overeenstemming met de prestige van een gebouw of aangename architectonische toegankelijkheid.

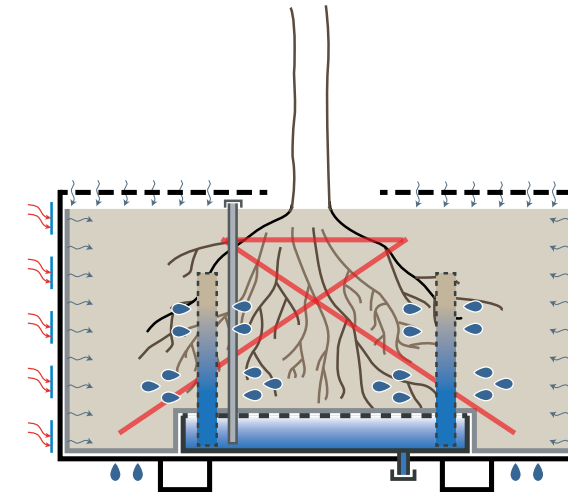
Stalen boombakken, in extra verzwaarde uitvoering met extra maaiveld verankering/fundering, zijn budget vriendelijke elementen die als ramveilige Roadblocks dienst kunnen doen. Door een juiste inpassing kan hiermee een vriendelijk ogende toegankelijkheid gecombineerd worden met een optimale veiligheid.



Treetec System®

Treetec® Bottom Up

Bij het Treetec® Bottom Up systeem bevindt de wateropslag zich op de bodem van de boombak of het boomeiland. Verticale capillaire kolommen distribueren het water naar de wortels. Het waterreservoir met de capillaire kolommen zorgen voor verbeterde verspreiding van het water, hetgeen onderhoud/ frequentie van water geven in het groeiseizoen aanmerkelijk vermindert.



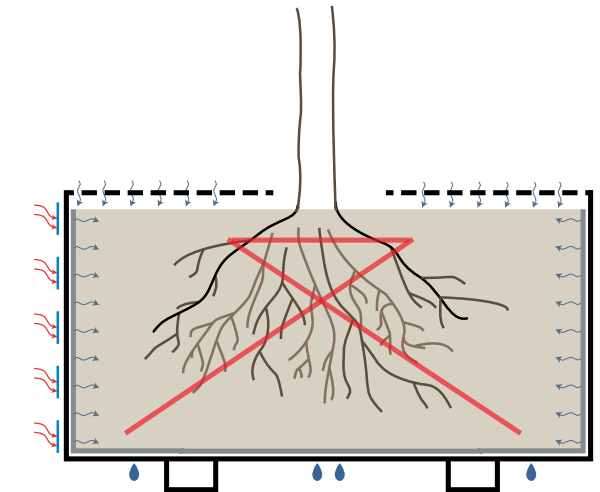
TREETEC® BOTTOM UP, gelijk aan Treetec® Basic (1 t/m 4):

5. Geïntegreerd waterreservoir op de bodem.
6. Bijvullen van waterreservoir via waterpijp.
7. Capillaire kolommen distribueren het water rondom de wortels. De wortels zullen op den duur met de capillaire kolommen vergroeien en het water naar behoefte ophalen.



Treetec® Basic

Treetec® Basic is een pakket van basis voorzieningen voor een goede groei in een boombak. Het pakket bestaat uit een zuurstof distributie systeem, thermische isolatie en ondergrondse kluitverankering.



TREETEC® BASIC:

1. Wandconstructie: thermische isolatie en zuurstofmigratie rond de wortelkluit.
2. Optionele afdekking met boomroosters of groene bodembedekkers in matvorm beperkt verdamping en daarmee uitdroging.
3. Voorzieningen t.b.v. kluitverankering te leveren met Treetec® banden voorkomen scheefgroei.
4. Overtollig water bij heftige regenval hoopt zich niet op maar wordt via de bodem afgevoerd.

Bomentabel Boombakken

Een juiste keuze uit het beschikbare sortiment is een essentieel onderdeel van een project. Vaak zijn bomen ook in onverwachte vormen beschikbaar, bijvoorbeeld meerstammig, laagvertakt of in knotvorm. Samen met de opdrachtgever en groenspecialisten komen we tot de optimale keuze voor toekomstig succes.

LEGENDA CODES

- G Grote bak, afmeting: 200 x 200 x 90 cm (l x b x h)
 M Middelgrote bak, afmeting: 170 x 170 x 90 cm (l x b x h)
 K Kleine bak, afmeting: 150 x 150 x 90 cm (l x b x h)
- L Luwte of windbeschutte plaats
 B Bloeiend
 Vd Vrucht dragend
 Kl Klimplant leiwerk vereist
 L/V Geschikt voor lei of vormboom
 H Herfstkleur
 W Sierwaarde in de winter
 S Heester


BOOMSOORT

CODES



| | |
|------------------------------------|--------------|
| Abutilon pictum 'Thompsonii' | M K L B |
| Acer campestre 'Elsrijk' | G M L/V |
| Acer platanoides 'Deborah' | G M H |
| Acer saccharinum | G L H |
| Aesculus carnea 'Briotii' | G B |
| Aesculus parviflora | M K L B |
| Albizia julibrissin 'Rosea' | M K L B |
| Amelanchier lamarckii | M K B Vd H S |
| Aucuba japonica 'Variegata' | K B Vd W S |
| Betula typen | G |
| Broussonetia papyrifera | K L B Vd |
| Buddleja davidii 'White Profusion' | K L B S |
| Camellia japonica | M K L B S |
| Carpinus betulus | G M K L/V |
| Cassia marylandica | K L B K I S |
| Cercidiphyllum japonicum | M K H |
| Cercis siliquastrum | M K B H |
| Chamaerops humilis | G M K L W |
| Cornus alba 'Sibirica' | K B Vd H |
| Cornus kousa | K B Vd H |
| Corylus colurna | G Vd |
| Corinus coggigria 'Royal purple' | M K S |
| Davidia involucrata | G B |
| Decaisnea fargesii | M W S |
| Eucalyptus gunnii | M L |
| Euonymus alatus | M K H W S |
| Fagus sylvatica 'Dawyck' | G M H |
| Fatsyhedera lizei | K L B W S |
| Fatsia japonica | K L B W S |
| Ficus carica | K L B |
| Fraxinus angustifolia 'Raywood' | G L |
| Fraxinus ornus | G M L |

| | |
|--|--------------|
| Gleditsia triacanthos 'Skyline' | G M L |
| Gleditsia triacanthos 'Sunburst' | G M L |
| Hydrangea arborescens 'Annabelle' | K L B S |
| Ilex meservae 'Blue Princess' | M K B Vd W S |
| Koelreuteria paniculata | M K B Vd |
| Kolkwitzia amabilis | K B S |
| Liquidambar styraciflua | M L H W |
| Magnolia kobus | M K B |
| Magnolia stellata | M K B |
| Malus 'Evereste' | M K B Vd |
| Morus alba 'Macrophylla' | G M L |
| Nothofagus Antarctica | G M K H W |
| Parrotia persica | M K |
| Photinia fraseri 'Red Robin' | M K B H W |
| Phyllostachys aureosulcata 'Aureocaulis' | G M W |
| Pinus sylvestris | G M W |
| Plantanus x acerifolia 'Tremonia' | G M L |
| Plantus orientalis 'Digitata' | G M |
| Populus tremula 'Erecta' | M K |
| Prunus cerasifera 'Nigra' | M K B |
| Prunus laurocerasus var. | M K W |
| Prunus sargentii | M |
| Prunus subhirtella 'Autumnalis' | M K B W |
| Pyrus typen | M K B |
| Quercus robur | G M Vd |
| Quercus rubra | G Vd |
| Syringa typen | G M B S |
| Sophora japonica | G M B |
| Taxus baccata | G M K L/V W |
| Tilia europaea 'Pallida' | G M K L/V |
| Vitis typen | K B Vd K I S |
| Wisteria typen | K B K I S |

Meerstammige Bomen



Amelanchier lamarckii © Ebben




Taxus baccata © Ebben



Meerstammige en vormbomen

hebben een sculpturaal karakter. Door hun breedterwerking creëren ze volop schaduw. Meerstammige bomen zijn goed toepasbaar zijn onze boombakken. Echter een juiste keuze van bomen is vakwerk. Boomspecialisten zullen u graag adviseren.



Koelreuteria paniculata © Ebben



Acer © Ebben



De Solid Boombakken onderscheiden zich door een krachtige houten randafwerking. De kopse bovenkanten van de Solid latten zijn 7x7cm. Door het Treetec® Bottom Up Systeem op te nemen kunnen bomen zich goed ontwikkelen.

Ontwerp: Streetlife
 Beschermd door Int. Model Depots en Patenten

Solid Banken
 Mobile Green Isles
 Solo Bruggen

Zie ook:

Streetlife Brochure 2018 - 2019

Solid Boombakken



SOL-PL-D220-81
 Ø220x81, ± 2,2m³



SOL-PL-D150-104
 Ø150x104, ± 1,1m³




SOL-PL-S150-90
 150x150x90, ± 1,3m³



SOL-PL-S200-90
 200x200x90, ± 2,7m³



SOL-PL-S250-90
 250x250x90, ± 4m³



Bij de **Solid Boombakken** zijn Solid latten verticaal aangebracht op composiet binnenbakken. De forse Solid latten van 7x7cm vormen aan de bovenzijde een solide en kenmerkende rand. Ze zijn een onderdeel van de Solid productfamilie en zodoende goed te combineren met de andere Solid producten. In de composiet binnenbak zijn voorzieningen voor het Treetec® Bottom Up Systeem fraai geïntegreerd. Zowel verkrijgbaar in ronde als vierkante uitvoeringen tot maar liefst 250x250cm met een groeimedium volume van ca. 4m³.

Streetlife adviseert in deze fraaie boombakken het Treetec® Bottom Up systeem toe te passen.



Ontwerp: Streetlife
Beschermd door Int. Model Depots en Patenten

Highlife Banken
Highlife Picknicksets
Zie ook:

Streetlife Brochure 2018 - 2019

Highlife III Boombakken

NEW



HLF-PL-SRP-200-200-90
210x195x90, ± 1,85m³



HLF-PL-S150-90
150x150x90, ± 2m³



HLF-PL-S200-90
200x200x90, ± 2,7m³

De **Highlife III Boombakken** creëren een warm en chique straatbeeld. Het Highlife III-patroon heeft een eigentijds en grafisch karakter. Het lattenpatroon is opgebouwd uit meerkleurig FSC® hardhout in 3 breedtematen. De latten zijn 38 mm dik. Een zwart metalen kader creëert een chique randafwerking. De vierkante Highlife III Boombakken hebben een compositie binnenbak welke afgewerkt zijn met meerkleurige FSC® hardhout patroon. Drietal afmetingen: 150x150 cm, 170x170 cm en 200x200 cm

Op de nieuwe **Serpentine Tubs** met organische vormgeving worden de smalle latten in de binnenroning geplaatst. De boombakken zijn goed te combineren met de comfortabele Highlife banken en ander Highlife straatmeubilair. De grote uitvoeringen zijn geschikt voor bomen met een hoogte van 8 à 10 meter. Afmetingen: 210 x 195 x 90 cm

Streetlife adviseert in deze fraaie boombakken het Tretec® Bottom Up systeem toe te passen.



Op het Symphonyplein te Amsterdam zijn een 40-tal Highlife Boombakken geplaatst van 250x250cm met een groeimedium volume van ca. 5m³. De zwart metalen randafwerking creëert een chique beeld en beschermd de kopse kanten van de Highlife latten. Na verloop van 2 jaar is een intensief groenbeeld ontstaan van een mobiel park op een onderliggende parkeergarage.



De Rough&Ready Basic Boombakken behoren tot de Rough&Ready productfamilie van stoer en robuust straatmeubilair. Bijgaande foto in Amsterdam toont een R&R-10 bankopstelling met een R&R Basic Boombak die in hoogte met elkaar lijnen. De staalplaatconstructie is bruin gecoat.

Ontwerp: Streetlife
Beschermd door Int. Model Depots en Patenten

Rough&Ready Banken
Rough&Ready Boomeilanden
Rough&Ready Fietsparkeren

Zie ook:

Streetlife Brochure 2018 - 2019

Rough&Ready Basic Boombakken



R&R-PL-Basic-S150-90
150x150x90, ± 2m³



R&R-PL-S170-90-AB
170x170x90, ± 2,5m³



R&R-PL-Basic-S200-90
200x200x90, ± 3m³



R&R-PL-S240-90
240x240x90, ± 5,2m³

De **Rough&Ready Basic Bakken** hebben een metalen constructie, die aan de boven- en onderzijde is afgewerkt met een forse R&R hardhouten balk (7x15cm). Deze balk is van 100% FSC® hardhout of van zwart gerecycled kunststof (All Black). Deze R&R balken worden gecombineerd met een verzinkt staal, CorTen of RAL-gecoate constructie. Deze R&R Basic Bakken zijn optioneel te voorzien van het Treteco® Bottom Up systeem.

De **Rough&Ready Basic Boombak** is onderdeel van de R&R Range, welke uit meer dan veertig producten bestaat. De samenhang tussen de verschillende R&R producten is uniek. Dit komt mede door de gestandaardiseerde houtmaat van 7x15cm, de ritmische dilatatie tussen de balken en de consistente detaillering. Rough&Ready is stoer en robuust, maakt gebruik van duurzame materialen en is heeft een tijdloze uitstraling.





Ontwerp: Streetlife
Beschermd door Int. Model Depots en Patenten

Zie ook: Huga Tub

Streetlife Brochure 2018 - 2019

Shrubtubs Square



STUB-PL-S90-90-CT
90x90x90, ± 0,7m³



STUB-PL-90-180-90-CT
90x180x90, ± 1,35m³



STUB-PL-S150-90-PC
150x150x90, ± 1,85m³



STUB-PL-S200-90-CT
200x200x90, ± 3,3m³

Deze **Shrubtub Square heester- en boombakken** zijn standaard vervaardigd uit 4mm dik CorTen staal. Ze hebben een groeimedium volume tot maximaal 5m³ en zijn geschikt voor heesters, meerstammige bomen en grotere stadsbomen, afhankelijk van het substraatvolume. Optioneel met Treetec® Bottom Up boomverzorgingssysteem uit te voeren. De CorTen Shrubtub is mooi gedetailleerd, uiterst strak en eveneens verkrijgbaar met speciale dubbellaags poedercoating. De Shrubtubs zijn eenvoudig verplaatsbaar en hebben verankeringpunten voor de boomkluit. De enkelwandige zijden zijn extra verstevigd om uitbuigen door gronddruk te voorkomen. Met brede rand of voor het opleggen van boomroosters.

Het Treetec® Bottom Up systeem verzorgt een goede isolatie, zuurstofmigratie, kluitfixatie, watersuppletie en afvoer van overtollig water.





Op het stationsplein in Duisburg zijn, ter nagedachtenis van de 21 slachtoffers tijdens de Loveparade in 2010, 21 jonge Magnolia's geplant in Shrubtub CorTen Boombakken. De vierkante boombakken zijn symmetrisch opgesteld op het stationsplein. De subtiele vormgeving en opstelling hebben een sterke symbolische waarde, een plek om even stil te staan.

Ontwerp: Streetlife
Beschermd door Int. Model Depots en Patenten

Zie ook: Huga Tub

Streetlife Brochure 2018 - 2019

Shrubtubs Square



Vrijwel alle Streetlife boombakken worden numeriek geproduceerd uit dikwandig plaatmateriaal met een strakke detaillering. Onze Shrubtubs zijn naast ongefinit warm CorTen staal ook leverbaar met een kleur coating genaamd **Shrubtub DB Grau**.

De selectie van het coatingsysteem en de uitvoering ervan is specialistisch werk. De juiste kleurkeuze heeft grote invloed op de levensduur van het product en de benodigde acties bij schade zoals krassen. Een speciale poedercoating voor CorTen staal is leverbaar in meerdere RAL-kleuren. Bij eventuele krassen op straat zal het onderliggende staal niet doorroesten, enkel donker kleuren.

Op het vliegveld te Frankfurt zijn de Shrubtubs van Streetlife in **DB Grau** te vinden. In combinatie met de meerstammige bomen of grote struiken zijn saai buitenruimtes op aansprekende wijze op te waarderen en te verfraaien.



Met deze **Shrubtub Seats** creëert men een levendige bomenrij, waar mensen kunnen verblijven. Alleen in gecoate versie te verkrijgen. Minimale afname is 5 stuks.





Ontwerp: Streetlife
Beschermd door Int. Model Depots en Patenten

Streetlife Brochure 2018 - 2019

Shrubtubs Cylindrical

Deze **Shrubtubs Cylindrical** zijn standaard vervaardigd uit 4mm dik CorTen staal. Evenals de vierkante Shrubtubs zijn ze voorzien van een strakke, brede boomrand die rondom extra versterking creëert en aantrekkelijk is. Optioneel zijn deze boombakken met het Treetec® Bottum Up-systeem boomverzorging systeem uit te voeren, hetgeen Streetlife ook aanraadt. De CorTen boombakken zijn strak vormgegeven en eveneens verkrijgbaar in RAL-coating. De Shrubtubs zijn eenvoudig verplaatsbaar en hebben interne verankeringspunten voor de boomkluif.



STUB-PL-D90-75-CT
Ø90x75, ± 0,45m³



STUB-PL-D90-90-CT
Ø90x90, ± 0,55m³



STUB-PL-D150-90-PC
Ø150x90, ± 1,5m³



STUB-PL-D200-90-CT
Ø200x90, ± 2,8m³



De inrichter zal de rechthoekige Shrubtubs graag in een strakke rij of patroon willen opstellen. De Cilindrische Shrubtubs zijn eerder minder nauwkeurig en vrij op te stellen. Een vrolijk random patroon creëert al snel sfeer op straat.



Ontwerp: Streetlife
 Beschermd door Int. Model Depots en Patenten

Shrubtubs Conical

Deze **Shrubtubs Conical** zijn er in diverse diameters en drie hoogtes. Ze zijn vervaardigd uit CorTen staal waardoor levensduur in feite onbeperkt is. Indien gewenst is een dubbellaagse poedercoating in RAL-kleur mogelijk. In deze verplaatsbare conische bakken adviseert Streetlife het Treetec® Bottom up systeem toe te passen.

Er zijn tevens bijbehorende plantenschalen (H=45cm) verkrijgbaar.



Streetlife Brochure 2018 - 2019
 215

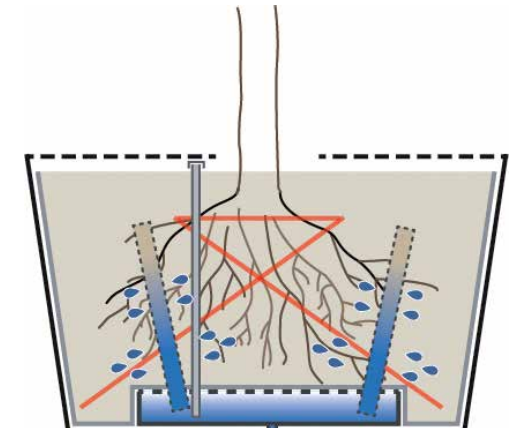



Ontwerp: Streetlife
Beschermd door Int. Model Depots en Patenten

Shrubtubs Conical

Deze **Shrubtubs Conical** zijn er in diverse diameters en drie hoogtes. Ze zijn vervaardigd uit CorTen staal waardoor levensduur in feite onbeperkt is. Indien gewenst is een dubbellaagse poedercoating in RAL-kleur mogelijk. In deze verplaatsbare conische bakken adviseert Streetlife het Treetec® Bottom up systeem toe te passen.

Er zijn tevens bijbehorende plantenschalen (H=45cm) verkrijgbaar.



Het Treetec® Bottom Up systeem verzorgt een goede isolatie, zuurstofmigratie, kluitfixatie, watersuppletie en afvoer van overtollig water.

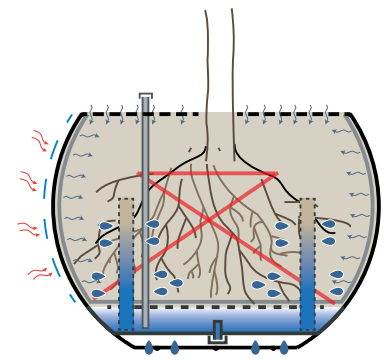


Ontwerp: Streetlife
 Beschermd door Int. Model Depots en Patenten

Globe Boombakken

De **Globe Boombakken** zijn geometrische bolvormen van CorTen staal of composiet materiaal. De Globes creëren een uniek en bijzonder straatbeeld. Optioneel tegen meerprijs in RAL gecoat leverbaar.

De lage varianten zijn halve bolvormen. De Globe's zijn zorgvuldig afgewerkt met een brede rondlopende rand in CorTen staal. Wij adviseren u het Treetec® Bottom Up Systeem toe te passen in combinatie met sculpturale meerstammige bomen.



GL-PL-D160-110-CO
 Ø160x110, ± 1,5m³



GL-PL-D160-73-CO
 Ø160x73, ± 0,7m³



GL-PL-D160-110-CT
 Ø160x110, ± 1,5m³


Streetlife Brochure 2018 - 2019
 219



Ontwerp: Streetlife
 Beschermd door Int. Model Depots en Patenten


De **Tumbling Tubs** zijn intrigerende CorTen bakken met conische hoofdvorm en een bolvormige bodem. Ze zijn onder een kleine variërende hoek (max 5°) te plaatsen op een stalen grondring. Er ontstaat een speels beeld waarbij vooral bloeiende plantvakken beter tot hun recht komen.
 De diameter is 160 of 120 cm, zowel in hoge (90 cm) als lage bak (50 cm) verkrijgbaar.

Streetlife adviseert het Het Treetec® Bottom Up systeem. Het Treetec® Bottom Up systeem verzorgt een goede isolatie, zuurstofmigratie, kluitfixatie, watersuppletie en afvoer van overtollig water.



Tumbling Tubs

NEW



TUMB-PL-V-D120-50-CT
 Ø120/114x50, ± 0,45m³



TUMB-PL-A-D160-50-CT
 Ø160/153x50, ± 0,65m³



TUMB-PL-A-D120-90-CT
 Ø120/100x90, ± 0,8m³



TUMB-PL-V-D160-90-CT
 Ø160/140x90, ± 1,4m³

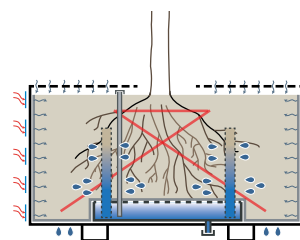
Streetlife Brochure 2018 - 2019
 221

Ultra Light Tubs



De **Ultra Light Tubs** zijn speciaal ontwikkeld voor dakterrassen en dekken. In combinatie met een lichtgewicht groeimedium zijn ze een goede oplossing voor bestaande daken met een beperkte toelaatbare gelijkmatige belasting.

Met Ultra Light Tubs, maar ook met Air Tubs en Synthetic Cones in combinatie met het sustainable Streetdeck®40 en bijvoorbeeld Sedum cassettes, is het mogelijk op een eenvoudige wijze een daktuin/terras te creëren met verblijfsfunctie en weinig onderhoud.



Ontwerp: Streetlife
Beschermd door Int. Model Deposits en Patenten

Zie ook: Solid Air Tubs

Streetlife Brochure 2018 - 2019

Ultra Light Tubs

Deze **Ultra Light Tubs** zijn vervaardigd uit deels gerecycled Aluminium Composiet plaatmateriaal. De lichtgewicht heester-en boombakken zijn in combinatie met een lichtgewicht substraat uitermate geschikt voor daken. De Ultra Light Tubs worden op het topdek geplaatst. Een gelijkmatige belasting van 500 à 600 kg/m² is met deze bakken haalbaar. Streetlife adviseert u het optionele Tretec® Bottom Up systeem in de bakken toe te passen. De capillaire kolommen zorgen voor verbeterde verspreiding van het water, hetgeen onderhoud/frequentie van water geven aanmerkelijk vermindert. De Ultra Light Tubs zullen op den duur matter worden. Ze zijn mooi gedetailleerd, uiterst strak en ook verkrijgbaar in RAL-kleur. Naar keuze met brede rand (boomkader) of intern profiel t.b.v. boomrooster te voorzien.

Mat gestraalde uitvoering mogelijk tegen meerprijs.



Ontwerp: Streetlife
Beschermd door Int. Model Deposits en Patenten

Zie ook: Solid Air Tubs

Streetlife Brochure 2018 - 2019



ULTUB-PL-S75-75-AL
75x75x75, ± 0,42m³



ULTUB-PL-S90-90-AL
90x90x90, ± 0,7m³




ULTUB-PL-75-150-75-AL
75x150x75, ± 0,8m³



ULTUB-PL-S150-90-AL
150x150x90, ± 2m³

Synthetic Cones



SC-PL-D160-155-CO
Ø160x155, ± 2m³



SC-PL-D140-110-CO
Ø140x110, ± 1,3m³



SC-PL-D140-65-CO
Ø140x65, ± 0,7m³



SC-PL-D160-75-CO
Ø160x75, ± 1m³

Ontwerp: Streetlife
Beschermd door Int. Model Depots en Patenten

Streetlife Brochure 2018 - 2019

Synthetic Cones

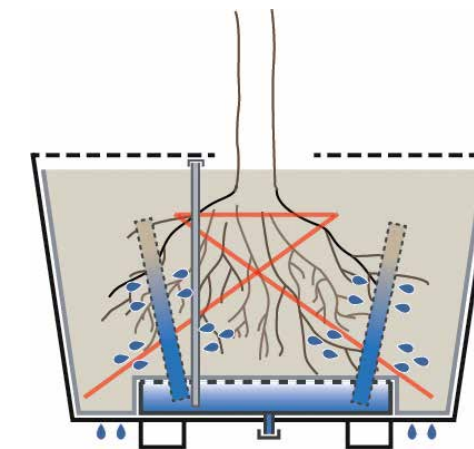
De **Synthetic Cones** zijn dikwandig en gegoten uit isolerend kunststof. Het milieuvriendelijke kunststof heeft een granito effect. Door de diameters van 140cm en 160cm en de 5 hoogtematen kunnen speelse opstellingen gemaakt worden. De grote Synthetic Cones zijn geschikt voor bomen tot ca. 6m hoogte. Het Treetec® Bottom Up systeem kan alleen bij de 2 hoge varianten van 110cm en 155cm toegepast worden.

Voor de grootste versie (Ø160cm, hoogte 155cm) zijn verlengde capillaire kolommen leverbaar. Zie het Treetec® Bottom Up systeem.



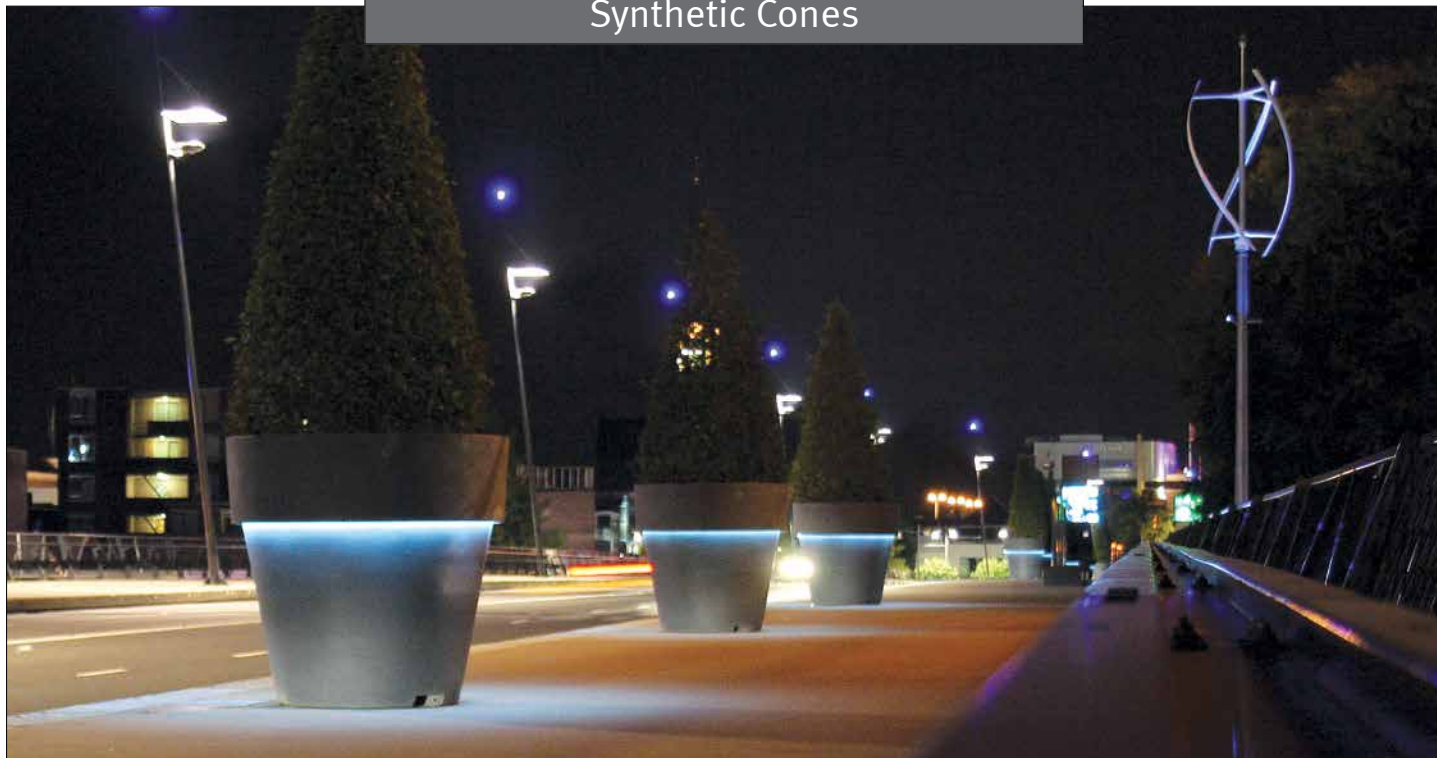
Ontwerp: Streetlife
Beschermd door Int. Model Depots en Patenten

Streetlife Brochure 2018 - 2019



Het Treetec® Bottom Up systeem verzorgt een goede isolatie, zuurstofmigratie, kluifixatie, watersuppletie en afvoer van overtollig water.

Synthetic Cones



Ontwerp: Streetlife
Beschermd door Int. Model Depots en Patenten



Traffic Red, uni color

White Granito, from recycled plastic

Brown, with Natural Fibres



Streetlife Brochure 2018 - 2019

Synthetic Cones



Black Granito

Anthracite Granito

Medium Grey Granito



Streetlife Brochure 2018 - 2019

De hoge Synthetic Cone is LED Ready. Het is raadzaam voor de LED-lijn een doorvoer/mantelbuis in de bak op te nemen. Het milieuvriendelijke kunststof heeft een granito effect. Deze Cones bieden eenvoudig duurzame groene oplossingen en zijn leverbaar in zes kleuren. Alle bakken zijn voorzien van drainage gaten en met een heftruck makkelijk verplaatsbaar, ook voor onderhoud op de lange termijn. We adviseren ons Treetec® Bottom Up systeem voor een optimale boomverzorging.

De kleur White Granito is opgebouwd uit een mix van witte en transparante gerecyclede kunststof, waardoor een zeer fraaie textuur ontstaat.

Bij de kleur Brown Natural Fibres is het kunststof gemengd met ca. 30% hooivezels van lokaal gemaaid en gedroogd gras. De Synthetic Cones zijn beschikbaar in drie maten, dikwandig en gegoten uit isolerend kunststof of natuurlijke vezels.


Vanaf een serie van 20 stuks is een custom kleur mogelijk.



Ontwerp: Streetlife
Beschermd door Int. Model Depots en Patenten

Mega Bloempotten

De **Mega Bloempotten** zijn ook verkrijgbaar in een duurzaam composiet versterkt met natuurvezels. Deze Natural Fibres bestaan uit dikke sisal matten die door middel van het Resin Transfer Moulding proces met hars doordrenkt worden. De vezels zijn volledig afgedekt, maar nog wel zichtbaar in de 2 beschikbare kleuren: Rusty Brown en Light Grey. De composiet kraag en onderpot dienen bij de plaatsing samengesteld te worden. Deze Mega Bloempotten hebben de hoogste duurzaamheidsklasse. De Natural Fibres uitvoering kent een hoger budget dan uitvoeringen met een RAL-kleur.



Mega Bloempotten in Natural Fibres in Alphen aan den Rijn voor het stadhuis ontworpen door Erik van Eegeraat Architecten. Deze bakken zijn op aanvraag voorzien van een hijsframe om de bakken na een proeftermijn gemakkelijk in de grond te kunnen verzinken.

Streetlife Brochure 2018 - 2019



Ontwerp: Streetlife
Beschermd door Int. Model Depots en Patenten

Mega Bloempotten

De **Mega Bloempotten**, ofwel conische bakken in groot formaat, zijn leverbaar in twee afmetingen: Ø215 en Ø240cm. Uitgevoerd in staal voorzien van dubbellaags poedercoating in RAL-kleur of duurzaam composiet materiaal, waarbij de gelcoat een RAL-kleur heeft. De composiet uitvoering is identiek in maatvoering, echter lichter in gewicht en voordeliger in prijs. De Mega Bloempotten zijn verplaatsbaar. Afhankelijk van het volume van het substraat geschikt voor grote bomen tot ca. 8m. Optioneel van Treetec® Bottom Up systeem te voorzien.

De Lage Mega Bloempotten zijn eveneens leverbaar in een lage uitvoering. Uit ervaring blijkt dat de brede boomkraag ideaal is om op te zitten. Het composiet materiaal is net als hout een isolator, hetgeen een aangenaam zitvlak creëert.



GFP-PL-D240-47-CO
Ø240x47, ± 1m³



GFP-PL-D240-120-CO
Ø240x120, ± 3,5m³

Streetlife Brochure 2018 - 2019

In Gent zijn meerdere locaties door BUUR tijdelijk ingericht met o.a. de Mega Bloempotten. Deze locaties staan op de lijst van de gemeente om vernieuwd te worden; tot die tijd wordt de straat opgevulld met knalrode en purperen Mega Bloempotten als accent op de inrichting.




Streetlife realiseerde op het Spuiplein te Den Haag een project met 14 grote Love Tubs met wisselbakken. Voorzien van het vlieger logo van de gemeente Den Haag. Elk seizoen wisselt het groenbeeld.

Ontwerp: Piotr Ostojski-Ostaja
Beschermd door Int. Model Depots en Patenten

Love Tubs

De **Love Tubs** zijn gemaakt van geborsteld RVS316 of CorTen. Ze zijn vierkant en taps toelopend. Alle hoeken zijn naadloos en rond geslepen. De Love Tubs met een inhoud van 1,25 tot 2,5m³ zijn geschikt voor bomen van 5 à 6m hoog. Meervoudige stammen creëren een prachtig vol beeld. Optioneel van Tretec® Bottom Up systeem te voorzien. Tevens verkrijgbaar in lage hoogte (H = 45cm). Voor grote projecten kunnen de bakken voorzien worden van RVS letters of gelaserd logo.

De Love Tubs hebben een chique uitstraling en zijn goed te combineren met moderne architectuur. Door de Love Tubs te verzwaren of te verankeren zijn ze toe te passen als Road Blocks bij de hoofdingang of glazen gevels van belangrijke gebouwen, zoals bij het hoofdkantoor van de Port of Rotterdam (foto onder).



LTUB-S155-110-CT
155×155×110, ± 2,3m³



LTUB-S140-110-ST
140×140×110, ± 2m³



LTUB-S140-45-CT
140×140×45, ± 0,7m³

Streetlife Brochure 2018 - 2019



Deze fraaie Tone Tubs in de Franse Plaats Metz zijn random geplaatst en RAL-gecoat in lichtgrijs. Vraag onze consultants naar de 3 bijzondere Earth kleuren waarin de Tone Tubs leverbaar zijn!

Ontwerp: Streetlife
 Beschermd door Int. Model Depots en Patenten

Streetlife Brochure 2018 - 2019

Tone Tubs



TTUB-PL-S110-100-AL-PC Dark Green
 110×110×100, ± 1m³



TTUB-PL-S130-120-AL-PC Light Grey
 130×130×120, ± 1,5m³



TTUB-PL-S110-100-AL-PC Red Earth
 110×110×100, ± 1m³



TTUB-PL-S130-120-AL-PC Light Grey
 130×130×120, ± 1,5m³



TTUB-PL-S110-100-AL-PC Light Grey
 110×110×100, ± 1m³



TTUB-PL-S130-120-AL-PC Light Grey
 130×130×120, ± 1,5m³




De **Tone Tubs** zijn vervaardigd uit aluminium plaatmateriaal, welke aan de buitenzijde dubbellaags is gepoedercoat in RAL-kleur. De vierkant taps toelopende boombakken zijn elegant van vorm en optioneel van Tretec® systeem voorzien. Deze boombakken zijn uiterst strak en met zorg gedetailleerd. Ze zijn eenvoudig te verplaatsen en hebben intern verankeringspunten voor de boomkluit. Standaard verkrijgbaar in 3 bijzondere subtiele Earth kleuren, maar op aanvraag ook in andere kleuren leverbaar.





**Categorie 5
Tree Grilles & Guards**

- Tree Grilles
- Press Grating
- Tree Guards
- Tree Outlines
- Cortile System



CorTen Press Gratings **NEW**
244



Tree Grilles Round **NEW**
246



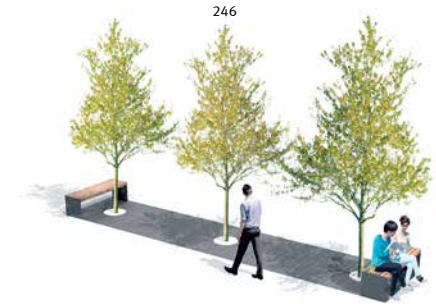
Tree Grilles Square **NEW**
248



Tree Grilles Extra Fine
250



Cortile System **NEW**
254



Tree Grille Strips
252



Tree Guards
258



Tree Outlines
266

Op het Justus Lipsius Plein te Leuven zijn CorTen Boomroosterstroken gecombineerd met random geplaatste R&R Cubes en R&R Crosswise Banken. De CorTen Stroken met "Bamboo" patroon verbinden de meerstammige bomen en zorgen voor extra zuurstof migratie




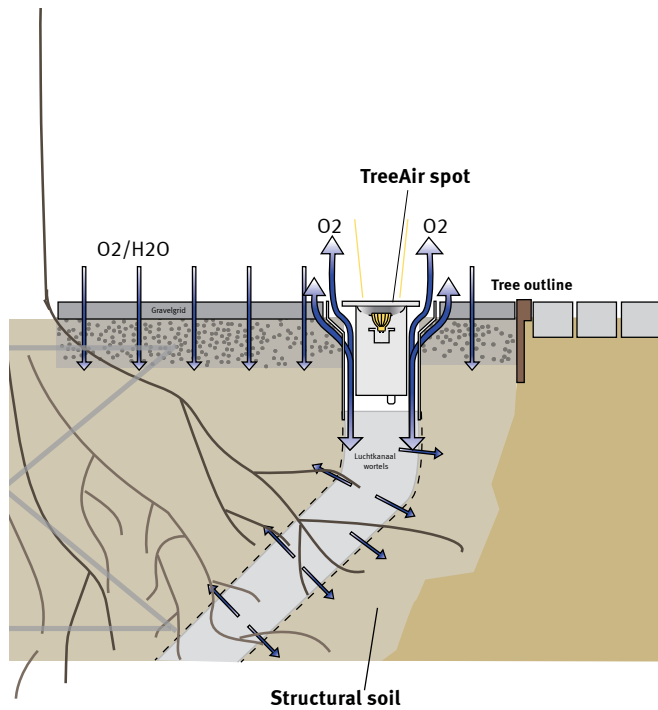
CorTen Boomroosters en Boombeschermers

Dikwandig CorTen staal leent zich als sustainable materiaal uitstekend voor boomroosters. Streetlife is specialist van **CorTen Boomroosters en Boombeschermers** met diverse innovatieve detailoplossingen. Er is een keuze uit diverse standaard producten en Streetlife is graag bereid maatwerk in samenspraak te ontwikkelen en te realiseren.

Door het toepassen van CorTen staal in de openbare ruimte wordt een warm en natuurlijk beeld gecreëerd. CorTen kan onbehandeld in de buitenruimte toegepast worden, waardoor milieuvriendelijke zinklagen en chemische laklagen vermeden worden. CorTen is een laag gelegeerd staal met chroom, koper en nikkel toeslag, waarop een dichte en hechte roestlaag ontstaat. Deze lucht- en waterdichte patina wordt in een half jaar gevormd en het staal roest daarna niet meer verder. Streetlife levert diverse producten in CorTen. Naast de warme uitstraling heeft het CorTen een aantal pluspunten: milieuvriendelijk, weinig last van stickers en graffiti, levendige verkleuring naar oranje en bruin, reparatie en aanpassingen in de CorTen constructie zijn naar verloop van tijd onzichtbaar door de natuurlijke roestvorming.

Om de boom en boomstam optimaal te beschermen tegen externe invloeden zijn de unieke CorTen boombeschermers in meerdere modellen leverbaar. Het universele Guardlock® systeem zorgt voor een mooi gedetailleerde en stevige bevestiging van beschermer op rooster, waarbij de bevestigingsmiddelen niet zichtbaar zijn. Voor de Streetlife Boomroosters kunt u uit meerdere natuurlijke en eigentijdse **grafische patronen** kiezen. De roosters komen in vierkante, ronde en in strookvormen, terwijl de Outlines van warm gewalst koolstofstaal deze productlijnen completeren. Heeft u voor een project een afwijkend idee? Streetlife voert graag maatwerk voor u uit.

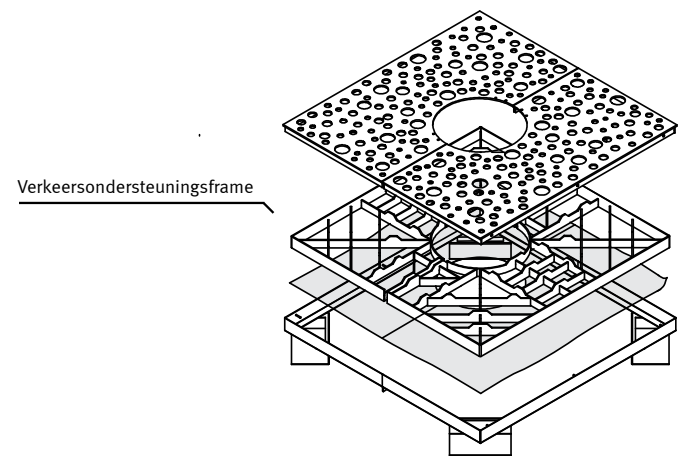
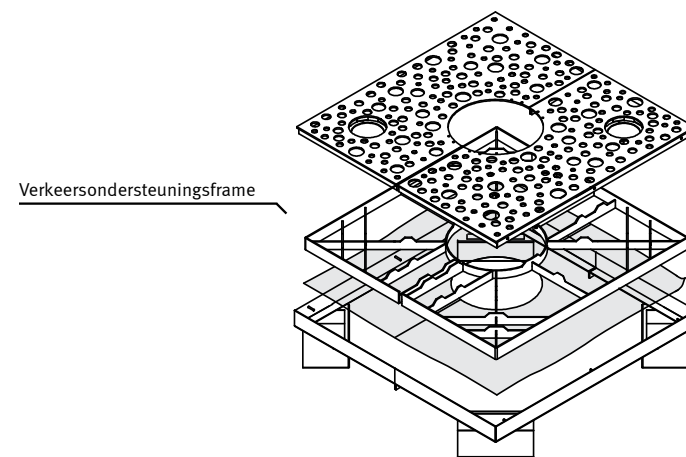
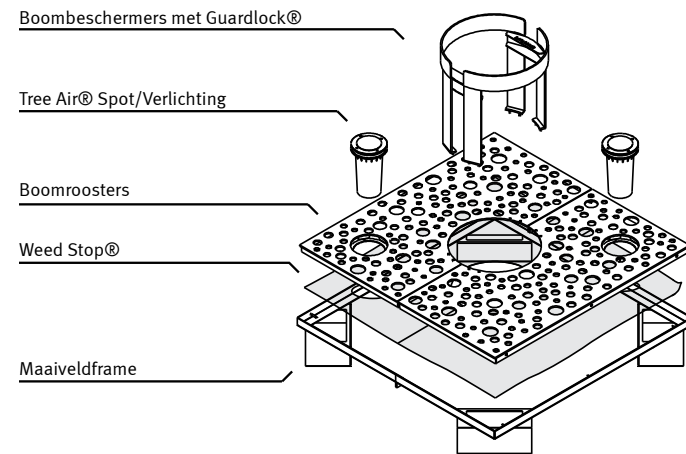






Tree Air® Spot

Streetlife levert in combinatie met de Streetlife Boomroosters of andere boomproducten optioneel een unieke Grondspotmet wortelbeluchting Tree Air® systeem (patent aangevraagd), die goed te combineren is met de CorTen Boomroosters en grote boombakken. Door het kanaal aan één zijde open te laten ontstaat een extra trek door de beluchtingkanalen vanwege warmteontwikkeling. Geen separate luchtroosters in de bestrating levert een verzorgd en opgeruimd beeld op. Tevens leverbaar in LED uitvoering.

AIRSPOT-D18, CDM-TM 20 Watt 830, 1650 Lumen met aansluitstuk



Verkeersklasse A



Verkeersklasse B
(VK 30)




Verkeersklasse C
(VK 45)


CorTen Boomroosters - Verkeersclassificatie

Afhankelijk van het beschikbare budget en de gewenste verkeersklasse is een boomrooster uit te voeren meteen eenvoudig opsluitkader of een versterkings-/funderingsframe. Kaders en frames zijn alle high-end CorTen constructies, waardoor sprake is van sustainable mono-materiaal gebruik. Optioneel kan gekozen worden een onderliggend filter, de Weed Stop® Solution. Deze kan geïntegreerd toegepast worden om ongewenste onkruidgroei door de roosterluchtopeningen te vermijden. Bijgaande isometrische tekeningen verduidelijken de systeemopbouw. Onze adviseurs zijn technisch onderlegd, aarzel niet contact op te nemen voor uw vragen.

| Verkeersklasse Wegtype: | Max. | in kg | in Newton | Per wiel | Max. last* |
|----------------------------|---------|-----------|-----------|----------|------------|
| Verkeersklasse A | 1,5 ton | 1.500 kg | 15 KN | nvt | 1.500 kg |
| Verkeersklasse B | 10 ton | 10.000 kg | 100 KN | 50 KN | 5.000 kg |
| Verkeersklasse C | 15 ton | 15.000 kg | 150 KN | 75 KN | 7.500 kg |



Sound
120 cm x 120 cm



Sound
150 cm x 150 cm



Sound
180 cm x 180 cm

Ontwerp: Streetlife
Beschermd door Int. Model Deposits en Patenten

Streetlife Brochure 2018 - 2019



De **Tree Grille Product Range** van Streetlife kent diverse organische en moderne patronen gelaserd in dikwandig CorTen Staal. Er wordt onderscheid gemaakt in verschillende verkeersklassen.

In de Collectie 2018-2019 zijn een tweetal nieuwe grafische patronen opgenomen.

- **Sound**, voor rechthoekige roosters in 3 maten met vierkante boomgaten.
- **Ants**, voor ronde roosters in 3 maten met ronde boomgaten. Ants voldoet aan de Amerikaanse ADA-normering.


Afmetingen: 120 cm, 150 cm en 180 cm.

Ontwerp: Streetlife
Beschermd door Int. Model Deposits en Patenten


Streetlife Brochure 2018 - 2019




Ants
120 cm x 120 cm



Ants
150 cm x 150 cm



Ants
180 cm x 180 cm




Ontwerp: Streetlife
Beschermd door Int. Model Depots en Patenten


Streetlife Brochure 2018 - 2019
245

CorTen Press Grating


NEW



PGR-TRA-S120-CT
Transparent



PGR-LUC-S120-CT
Lucent



PGR-WAV-S120-CT
Wave

De Tree Grille Product Range wordt tevens uitgebreid met **CorTen Press Grating Grilles** (persroosters) vervaardigd uit CorTen stalen strips. Er zijn drie varianten:

- **Transparent:** met een kleine maaswijdte van ca. 50 x 17 mm en vierkant or rond boomgat
- **Lucent:** met een kleine maaswijdte van 75 x 15 mm, met dikwandige CorTen centrumplaat en rond boomgat.
- **Wave:** met een maaswijdte van 93 x 50 mm en een vierkant boomgat. De rooster-strip is geplaatst onder een hoek van 45°. De Wave is tot maximaal 120 cm breed verkrijgbaar.

De Press Grating Grilles zijn er in de 3 standaardmaten van 120 x 120 cm, 150 x 150 cm en 180 x 180 cm. Ze zijn standaard geschikt voor voetgangersgebieden. De Lucent en Transparent zijn tevens uit te voeren in verkeersklasse B.

Boombeschermers



Nieuwe Boombeschermer: Outline



Deze Twiggy ronde boomroosters hebben een organisch patroon van geabstraheerde boomtakjes. Het patroon is afwisselend verdiept en open, hetgeen een fascinerend beeld oplevert.


Ontwerp: Streetlife
 Beschermd door Int. Model Depots en Patenten

Zie ook: Box Bins


Streetlife Brochure 2018 - 2019

Tree Grilles CorTen Round

De dikwandige **Tree Grilles CorTen Round** zijn voorzien van diverse grafische patronen. Zowel verkrijgbaar in ronde als vierkante uitvoering. Het boomgat is in diameter altijd één derde van de totale breedte van het rooster, bij 100cm dus ca. 33cm en 180 ca. 60cm. Voor toepassing in het maaiveld adviseren we een CorTen maaiveldframe toe te passen om een goede ondersteuning en opsluiting van de bestrating te realiseren.





Casual Dots




Pebbles



Cloud of Nuts




Magic



Ripple



Twiggy



Kiwi




Ontwerp: Streetlife
Beschermd door Int. Model Depots en Patenten

Zie ook: Box Bins


Streetlife Brochure 2018 - 2019

Tree Grilles CorTen Square


De dikwandige **Tree Grilles CorTen Square** zijn voorzien van diverse grafische patronen. Zowel verkrijgbaar in ronde als vierkante uitvoering. Het boomgat is in diameter altijd één derde van de totale breedte van het rooster, bij 100cm dus ca. 33cm en 180 ca. 60cm.
Voor toepassing in het maaiveld adviseren we een CorTen maaiveldframe toe te passen om een goede ondersteuning en opsluiting van de bestrating te realiseren.





Casual Dots




Pebbles



Cloud of Nuts




Magic



Ripple



Twiggy



Matrix

De variaties van de grafische patronen bij de Streetlife boomroosters zijn geïnspireerd door de natuur en modernistische waarden. Op deze vierkante roosters met Casual Dots patroon zijn ronde Tree Guards gemonteerd zonder zichtbare bevestigingsmiddelen door middel van het Guardlock® systeem.



Ontwerp: Streetlife
 Beschermd door Int. Model Depots en Patenten


Zie ook: Box Bins

Streetlife Brochure 2018 - 2019


Tree Grilles CorTen Extra Fine

Een zestal grafische patronen in de CorTen boomroosters van Streetlife hebben een extra fijn patroon van gaten en sleuven. Zij voldoen aan de Amerikaanse ADA-richtlijnen.


Voor toepassing in het maaiveld adviseren wij een CorTen maaiveld frame toe te passen om een goede ondersteuning en opsluiting van de bestrating te realiseren.




Bubbles




Dots&Stripes




Magic&Stripes



Bamboo



Ripple



Kiwi

Volgens de Amerikaanse ADA-richtlijnen voor boomroosters mogen roostersleuven niet breder zijn dan 12,5mm. Het Magic&Stripes patroon en diverse andere Streetlife patronen voldoen aan deze richtlijn.



Ontwerp: Streetlife
 Beschermd door int. Model Depots en Patenten

Box Bins
 Solid Grille Benches


Streetlife Brochure 2018 - 2019


CorTen Boomstroken



Menig boomdeskundige dicht bomen sociale eigenschappen toe. Bomen ontwikkelen zich beter indien ze onderling contact hebben. Strookvormige groeiplaatsen met bomen granulaat stellen stedelijke bomen in staat zich volwaardig te ontwikkelen. Het afdekken met CorTen Strookrooster is niet alleen functioneel, de stroken creëren een krachtig en mooi beeld in het maaiveld ontwerp.

Streetlife adviseert u graag over de modulaire en maatwerk CorTen Strookroosters.





Ontwerp: Streetlife
 Beschermd door Int. Model Depots en Patenten

CorTen Fietsbeugels
 Solid Grille Benches
 Zie ook:


Cortile System

NEW


Ons klimaat verandert, waarbij gebieden verdrogen en andere juist grote hoeveelheden water te verwerken krijgen. Het **Cortile afdeksysteem** is afgestemd op brede waterdrainagegoten met hoge afvoercapaciteit. De CorTen platen met patroon worden geïnstalleerd in een montageframe (h=4cm) op de goot. De Cortile is in twee breedtematen verkrijgbaar.
 Modulematen: 15 x 100 cm en 50 x 100 cm

Het Cortile systeem is mooi te combineren met eenvoudig straatmeubilair zoals CorTen Fietsbeugels of Grille Benches.

Door de combinatie van een slim afwaterings- en bestratingspatroon en inrichtingselementen kan een plein mooi gestructureerd worden.



CorTen Boombeschermers



Door de boombeschermers eveneens in CorTen staal uit te voeren, ontstaat een eenheid met de CorTen Boomroosters. Het sustainable ontwerp van rooster en beschermer levert een warm en eigentijds beeld op dat harmonieert met bomen. Alle Boombeschermer modellen zijn uitgevoerd met het gepatenteerde **Guardlock® bevestigingssysteem**. Deze slimme methode creëert een mooie gedetailleerde en stevige bevestiging op, zonder zichtbare bevestigingsmiddelen. Een extra reden om voor de kwaliteit van Streetlife te kiezen.

De **Boombeschermer Lotus** heeft verticale rondlopende CorTen lamellen. De stevige boombeschermer heeft een meer natuurlijke vorm en is verkrijgbaar in een lage (H=45cm) en hoge (H=120cm) uitvoering.



TGUA-LOT-D50-120-PC, Ø50, H= 120cm

TGUA-LOT-D70-45, Ø70, H= 45cm


TGUA-LOT-D60-120, Ø60, H= 120cm



Ontwerp: Streetlife
Beschermd door Int. Model Depots en Patenten

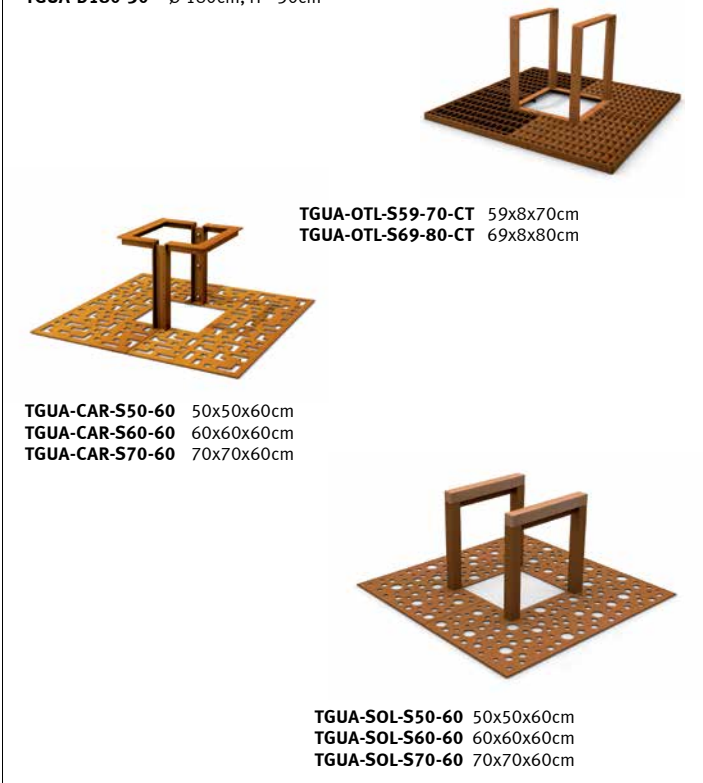
Streetlife Brochure 2018 - 2019

CorTen Boombeschermers



TGUA-D58-60 Ø 58cm, H= 60cm
TGUA-D58-100 Ø 58cm, H= 100cm
TGUA-D58-135-PC Ø 58cm, H= 135cm

TGUA-D150-30 Ø 150cm, H= 30cm
TGUA-D180-30 Ø 180cm, H= 30cm




TGUA-OTL-S59-70-CT 59x8x70cm
TGUA-OTL-S69-80-CT 69x8x80cm

TGUA-CAR-S50-60 50x50x60cm
TGUA-CAR-S60-60 60x60x60cm
TGUA-CAR-S70-60 70x70x60cm

TGUA-SOL-S50-60 50x50x60cm
TGUA-SOL-S60-60 60x60x60cm
TGUA-SOL-S70-60 70x70x60cm

Ontwerp: Streetlife
Beschermd door Int. Model Depots en Patenten

Streetlife Brochure 2018 - 2019



De **Boombeschermer Round** heeft een terughoudende en minimal vormgeving. De boombeschermer sluit fraai aan bij de rondheid van de stam en is verkrijgbaar in 3 hoogtes (H=60cm, 100cm & 135cm). De Boombeschermers Round zijn fraai gedetailleerd en zijn een volwaardig alternatief voor de klassieke boomkorf. De CorTen of RVS zijplaatjes verbinden de 2 helften.

De **Boombeschermer Carrée** is vierkant van vorm en alleen te combineren met vierkante boomroosters. Door de combinatie met het bijpassende Matrix patroon, ontstaat een hoekig ontwerp met Art Deco kenmerken. De hoogte is 60cm en voor grote boomgaten is een 4-poots uitvoering leverbaar.

De **Boombeschermer Solid** combineert een robuuste vormgeving met een vriendelijke houten Solid toplat van FSC®-hardhout. Het is een stevige beschermer die onderdeel uitmaakt van de Solid Series Straatmeubilair.

De nieuwe **Tree Guard Outline** continueert transparantie en stijfheid op optimale wijze.



Ontwerp: Streetlife
 Beschermd door Int. Model Depots en Patenten

Solid 8 Banken
 Solid Green Benches
 Solid Podium Isles
 Zie ook:



Streetlife Brochure 2018 - 2019

Solid Grille Benches

Zitten bij bomen ervaart iedereen als aangenaam. De **Solid Grille Bench** sluit aan in maatvoering op de CorTen boomroosters. De Solid Grille Benches zijn er in rechte uitvoering en met afgeschuinde hoeken voor grote boomroosters. De dikwandige CorTen plaatjukken zijn op het boomrooster afgestemd.



GRB-L6-120-CT + TGR-S120-CT
 120x46x45cm



2 x **GRB-DIA-120-PC + TGR-S120-PC**, 120x40x47cm






GRB-DIA-O-150-CT + TGR-S150-CT, 150x40x47cm
GRB-DIA-O-180-CT + TGR-S180-CT, 180x40x47cm



Rough&Ready Grille Benches

De grote ronde boomroosters met een diameter van 300cm zijn fraai uit te rusten met **Rough&Ready Grille Benches**, die eveneens van CorTen jukken zijn voorzien. Het zijn goed vormgegeven kringbanken voor toepassing rondom grote bomen. Optioneel zijn rugelementen te monteren.














Ontwerp: Streetlife
Beschermd door Int. Model Depots en Patenten

Streetlife Brochure 2018 - 2019





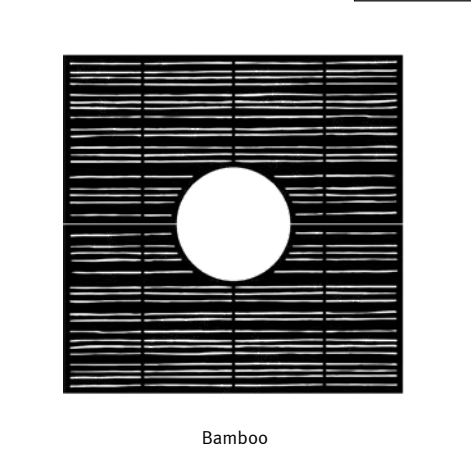
Tree Grilles Black & Grey

| | | |
|--|--|--|
|  <p style="text-align: center;">Bamboo</p> |  <p style="text-align: center;">Kiwi</p> |  <p style="text-align: center;">Casual Dots</p> |
|  <p style="text-align: center;">Twiggy</p> | <p>De CorTen Boomroosters zijn tevens uit te voeren in CorTen Colour uitvoering. De toegepaste poedercoating in grijs (Streetlife DB Grau) of zwart (Streetlife Deep Black) heeft Extra Slijtvaste eigenschappen. Eventuele diepe krassen zullen donker kleuren en niet onder de coating doorroesten.</p> |  <p style="text-align: center;">Ripple</p> |
|  <p style="text-align: center;">Cloud of Nuts</p> |  <p style="text-align: center;">Pebbles</p> |  <p style="text-align: center;">Magic</p> |



Ontwerp: Streetlife
 Beschermd door Int. Model Depots en Patenten

Tree Grilles Black & Grey



Deze rechte Solid Grille Bench is geplaatst op een fraaie vierkante boomrooster met Bamboo patroon. Beide gecoat in Streetlife DB Grau in een Extra Slijtvaste uitvoering.



Ontwerp: Streetlife
Beschermd door Int. Model Depots en Patenten

Streetlife Brochure 2018 - 2019

Tree Outlines



TOL-D100-TH
Ø100cm



TOL-S120-TH
120x120cm



TOL-D150
Ø150cm

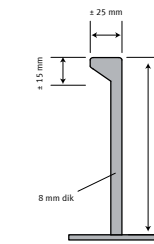


TOL-S150
150x150cm

De **Tree Outlines** zijn van een dikwandig rondgewalst profiel gemaakt. De stalen rand is aan de bovenzijde voorzien van een dikke “bulb” afronding van ca 25mm. De Tree Outlines markeren de groeiplaats en vormen een verzorgde stevige rand als afwerking van de bestrating. Deze kan op verschillende manieren in de bestrating worden opgenomen, zowel flush als verhoogd, waardoor er een kering van strooizout-water ontstaat.

De boomspiegel binnen de stalen Tree Outline kan optioneel voorzien worden met afwerklaag naar keuze, zoals hars gebonden grind. Het gebonden grind is poreus en naar ervaring jarenlang volledig water- en zuurstof doorlatend.

Opname van grondspots in combinatie met Tree Air® systeem is optioneel. Afwijkende maten op aanvraag. Leverbaar in onbehandeld staal of thermisch verzinkt staal.



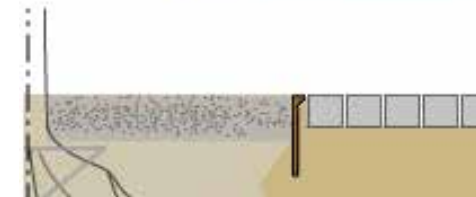
Opstaande rand: 6 à 7 cm hoog



Kleine rand: 2 cm hoog



Flush:
geen verhoging





Index



Box Bins Extra Slim **NEW**
270



Box Bins
272



Rough&Ready Bollards
276



Bright Bollards
278



Rough&Ready Bicycle Racks
280



Rough&Ready Bike-Keys Stands
283



Solid Bicycle Racks
284



CorTen Bicycle Racks & E-bike
286



Clip Bicycle Racks
290

Categorie 6 Bins, Bollards & Fietsparkeren

- Bins
- Bollards
- Fietsparkeren



Ontwerp: Streetlife
Beschermd door Int. Model Depots en Patenten

Zie ook: Boomrooster Casual Dots

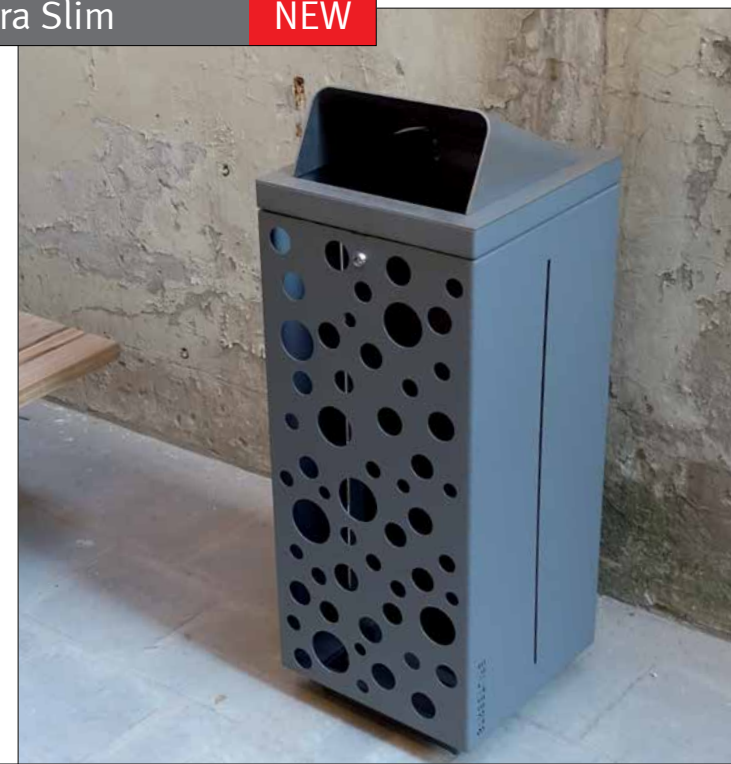
Streetlife Brochure 2018 - 2019

Box Bins Extra Slim

NEW

Deze **Box Bin Extra Slim** is een uiterst slank uitgevoerde afvalbak (40 x 40 x 97 cm) met fraaie regenkap. De voorzijde van de Box Bin Extra Slim heeft een Casual Dots gatenpatroon, waardoor de inhoud goed zichtbaar is (antiterrorisme). Het nieuw ontwikkelde ophangstelsel voor een 120 liter plastic zak is zeer goed bereikbaar.

Uitgevoerd in dikwandig CorTen plaatstaal met driehoekslot. Er zijn 5 uitvoeringen van de Box Bin in verschillende combinaties van CorTen staal of gepoedercoat staal en RVS. Minimale afname is 5 stuks, minimale afname in afwijkende kleur is 10 stuks.



BB-S40-CT + BB-Lid-CI-ST
40x40x97cm



BB-S40-PC + BB-Lid-CI-ST
40x40x97cm



BB-S40-PC + BB-RCO-ST
40x40x97cm



BB-S40-CT + BB-RCO-CT
40x40x97cm



BB-S40-PC + BB-RCO-PC
40x40x97cm

Box Bins

De **Box Bins** zijn tevens verkrijgbaar in warm CorTen met RVS afdekplaat. De dikwandige CorTen mantel kan optioneel voorzien worden van een gatenpatroon: Casual Dots. Hierdoor ontstaat een herkenbare papierbak, waarvan de inhoud van buitenaf goed zichtbaar is. Het Casual Dots patroon wordt ook op de Streetlife Tree Grilles toegepast, de inrichter kan hiermee een "familieelook" creëren.

De RVS afdekplaat is verkrijgbaar in 2 varianten:

- Met groot rond gat (Ø: 320mm)
- Met kleine gaten, waardoor groter afval geweerd wordt

Breedte 49cm x 49cm

Hoogte 97cm



Ontwerp: Streetlife
Beschermd door Int. Model Deposits en Patenten

Zie ook: Boomrooster Casual Dots

Streetlife Brochure 2018 - 2019



BB-S49-CT + BB-Lid-RD-CT
49x49x97cm



BB-S49-RD-CT + BB-Lid-CI-CT
49x49x97cm




2x BB-S49-CT + 2x BB-Lid-RD-CT
98x49x97cm

Streetlife Brochure 2018 - 2019

Box Bins



BB-S49-PC + BB-Lid-RD-ST
49x49x97cm




BB-S49-RD-PC + BB-Lid-CI-ST
49x49x97cm



2x BB-S49-PC + 2x BB-Lid-RD-ST
98x49x97cm



De **Box Bins** van Streetlife zijn papierbakken met een architectonisch terughoudende vormgeving. De Box Bins zijn als modulaire lego blokjes in de buitenruimte. Door het "rectangular design" zijn de papierbakken simpel te schakelen tot een lijnopstelling voor meer capaciteit en/of gescheiden afval. In de plaatstalen mantel bevindt zich een ophangbeugel ter bevestiging van de plastic vuilniszak, die bovenlangs gelicht wordt. De scharnierende afdekplaat met inwerpgaten is gemaakt van RVS316, waarop sigaretten en klevend vuil geen vat hebben. De afdekplaat wordt met een driehoekslot gesloten en geopend.



Maatwerk Bins

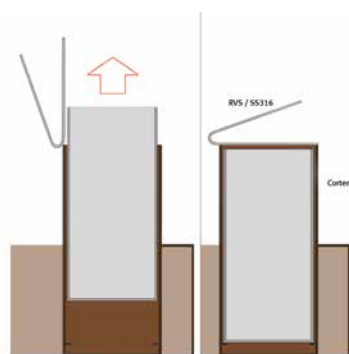
Afgebeeld is het Bastiaansplein te Delft met 3 ovale boomeilanden (9 x 4 m) met grote honingbomen op een parkeergarage. Op het plein zijn tevens R&R banken en R&R fietsbeugels toegepast. De publieke waardering van het stadsplein is enorm gestegen na de plaatsing van de 3 ovale eilanden: tot boven de 85%. In de eilanden zijn tevens verzonken papierbakken van groot formaat opgenomen.

Afval inhoud: plastic zak van ca. 120 Liter

Minimale afname papierbakken 6 stuks. Levertijd 10-12 weken.



Bij een goede inpassing en door de grote aantrekkingskracht van de Streetlife boomeilanden is het raadzaam de Streetlife papierbakken op te nemen. Deze CorTen papierbakken met scharnierende RVS 316 klep hebben een grote inhoud en zijn deels in het eiland verzonken. Het maaiveld blijft op deze wijze vrij van los straatmeubilair. De bak steekt 45 cm boven het eiland uit, zodat de inworphoogte 90 cm bedraagt. De RVS klep kan geopend worden door middel van een driehoekssleutel.



Ontwerp: Streetlife
Bescherm door Int. Model Deposits en Patenten

Zie ook: Rough&Ready Boomeiland

Streetlife Brochure 2018 - 2019

Maatwerk Bins

In 2014 is het prestigieuze Triangeln Shoppingcenter volledig omgebouwd. Streetlife leverde meerdere meubelopstellingen voor de aankleding van de publieke ruimtes.

In nauwe samenwerking met de Zweedse architect- en ingenieursbureau Sydark Konstruera zijn integrale lijnopstellingen ontwikkeld: lange banken met dwars geplaatste latten, in combinatie met duurzaam groen, **krantendisplays** en **papierbakken**. De architect leverde de eerste schetsen, waarna Streetlife de technische uitwerking en esthetische detaillering verzorgde. Architectuur en custom made inrichtingselementen zijn op elkaar afgestemd.

Heeft u de wens afvalbakken en dergelijke in harmonie met een eigen identiteit toe te passen? Streetlife doet graag ontwerpvoorstellen.




Ontwerp: Streetlife
Bescherm door Int. Model Deposits en Patenten

Streetlife Brochure 2018 - 2019



Krantendisplay



Papierbak



Rough&Ready Bollards

Het R&R programma omvat ook de stevige **Rough&Ready Bollards**. De robuuste balken in FSC® Hardhout of in All Black worden gecombineerd met een stevig verzinkt stalen of CorTen stalen frame. De balken zijn aan de bovenzijde afgedekt en worden gemonteerd m.b.v. de RVS anti-diefstal flensmoeren. Een removable versie (BOLR) is geschikt voor het snel tijdelijk verwijderen van de bollard, bijvoorbeeld op marktpleinen of noodgevallen.

Hoogte 75cm
Doorsnede ca. 15x15cm



R&R-BOLR-70-CT
Removable Bollard



R&R-BOL-75-TH
15x15x75cm



R&R-BOL-75-TH-AB
15x15x75cm



R&R-BOL-75-CT
15x15x75cm

Ontwerp: Peter Krouwel
Beschermd door Int. Model Depots en Patenten

Rough&Ready 6 Banken
Rough&Ready Boomeilanden
Rough&Ready Basic Boombakken
Country Bruggen

Zie ook:

Streetlife Brochure 2018 - 2019




Ontwerp: Streetlife
 Beschermd door Int. Model Depots en Patenten

Bright Bollards

De **Bright Bollards** zijn robuust en vervaardigd uit dikwandig CorTen plaatstaal met een interne RVS plaat om het LED licht te verspreiden. De Bollards zijn LED-Ready, zodat een standaard LED-armatuur bovenin de bollard gemonteerd kan worden door de plaatselijke installateur of optioneel door Streetlife meegeleverd. De CorTen bollard is vanaf de binnenzijde blind en stevig te verankeren aan de ondergrond of stalen grondanker.

Hoogtes 90cm of 38cm
 Grondwerk 15x15cm





Ontwerp: Peter Krouwel
Beschermd door int. Model Depots en Patenten

Rough&Ready 6 Banken
Rough&Ready Big Green Benches
Rough&Ready Boomeilanden
Rough&Ready Basic Boombakken

Zie ook:

Streetlife Brochure 2018 - 2019

Rough&Ready Fietsbeugels

De **Rough&Ready Fietsbeugel** is een robuuste aanleunbeugel voor fietsen. Het gat in de stalen poot is voor het vastzetten met een kettingslot. Het onbehandelde en duurzame FSC® hardhout zal de fiets niet beschadigen en creëert een nieuw en eigenzinnig beeld. Voor het eerst een aaibare maar robuuste beugel. Streetlife adviseert de R&R beugels 95cm uit elkaar te plaatsen. Alleen met FSC® hardhouten balken leverbaar. De stalen poot is naar keuze thermisch verzinkt of CorTen staal.

Leverbaar met betonvoet. Optioneel RAL coating mogelijk.



R&R-BP-CT
70x7x75cm



R&R-BP-TH
70x7x75cm



R&R-BP-PC
70x7x75cm

De Rough&Ready Fietsbeugels zijn uniek in verschijningsvorm. Het zijn vriendelijke aanleunbeugels met een gat voor het kettingslot.

Rough&Ready Inline Fietshek

Het **Rough&Ready Inline Fietshek** heeft een natuurlijke en robuuste uitstraling. De standers zijn gemaakt uit CorTen of verzinkt staal en kunnen optioneel voorzien worden van een RAL kleur. De aanleunbalk bestaat uit de robuuste FSC®- hardhouten R&R balk, waardoor de fiets niet beschadigd. De lange Inline opstellingen zijn een ouderwetse stalling met een nieuwe vormgeving en bieden op een klein oppervlak veel parkeerplaatsen. De hoogte van het hekwerk is 75cm. Het systeem is eindeloos door te koppelen.



Ontwerp: Peter Krouwel
Beschermd door Int. Model Depots en Patenten

Zie ook:
Rough&Ready 6 Banken
Rough&Ready Big Green Benches
Rough&Ready Boomelanden
Rough&Ready Basic Boombakken

Streetlife Brochure 2018 - 2019



2x **R&R-BP-Post-TH + R&R-Beam-234**
234x7x75cm



3 x **R&R-BP-Post-TH + 2 x R&R-Beam-234-AB**
468x7x75cm

Rough&Ready Bike-Key Fietsbeugels

De **Bike-Key Fietsbeugel** is een fietsbeugel met eigentijdse detaillering. De R&R FSC® hardhouten balk van 7x15cm wordt in de grond verankerd met behulp van een betonstorting of een separaat te verkrijgen plaatstalen grondanker.

Een dikwandige stalen plaatstrip van CorTen, thermisch verzinkt of RVS316 dekt de kopse zijde van de hardhouten balk volledig af en is met RVS anti-diefstal flensmoeren bevestigd. Door de fraai gebogen plaatstrip is de fiets op handniveau met een kettingslot vast te zetten.



Rough&Ready 6 Banken
Rough&Ready Big Green Benches
Rough&Ready Boomelanden
Rough&Ready Basic Boombakken

Zie ook:

Streetlife Brochure 2018 - 2019



R&R-BP-TH
70x8x70cm

R&R-BP-ST
70x8x70cm



R&R-BP-CT
70x8x70cm



De Solid aanleunbeugels zijn markant en behoren tot de Solid Series productrange van Streetlife. De FSC®-hardhouten topbalk voorkomt beschadiging aan de fiets en creëert een vriendelijk beeld.

Ontwerp: Streetlife
 Beschermd door int. Model Depots en Patenten

Solid 8 Banken
 Solid Green Benches
 Solid Podium Isles


Streetlife Brochure 2018 - 2019

Solid Fietsbeugels

De **Solid Fietsbeugels** zijn aanleunbeugels voorzien van een stevige houten topbalk van 7x7cm. Ze behoren tot de Solid Series productrange van Streetlife. Het onbehandelde en duurzame FSC® hardhout voorkomt beschadigingen aan de fiets en creëert een vriendelijk beeld.

Streetlife adviseert de beugels 95cm uit elkaar te plaatsen. Er is een vloerversie voor montage op het maaiveld en/of poer en een grondversie die in de grond met beton ingegoten dient te worden. De hoogte boven het maaiveld is 75cm. Het sleufvormige gat in de staalstrip onder de houten balk is voor het vastzetten van de fiets met kabel- of kettingslot. Het staal is naar keuze thermisch verzinkt of gepoedercoat te leveren.

Breedte 70cm
 Hoogte 75cm



SOL-BP-70-CT
 75x7x70cm

SOL-BP-70-TH
 75x7x70cm

SOL-BP-70-PC
 75x7x70cm



Ontwerp: Peter Krouwel
Beschermd door Int. Model Depots en Patenten


CorTen Fietsbeugels

De **CorTen Fietsbeugels** hebben een subtiele vormgeving in combinatie met warm dikwandig CorTen staal.

Door de CorTen fietsbeugel toe te passen met standaard kunststof AB-stootstrip worden beschadigingen aan fietsframes voorkomen. Aan de bovenzijde is een spleet op genomen ten behoeve van fietskettingen en sloten.

De ondergronds gekoppelde versie is uiterst geschikt om lange rechte rijen te kunnen maken.

Breedte 70cm
Hoogte 75cm



BP-70-CT
75x7x70cm



E-Bike Fietsbeugels

E-Bikes of elektrische fietsen worden meer en meer gebruikt door een breed publiek. Ze blijken niet alleen een uitkomst voor ouderen, in West Europa verdringen ze de scooters op overtuigende wijze. In Nederland zijn de E-Bikes goed voor meer dan 58% van alle rijwielverkoop. De CorTen **E-Bike Fietsbeugel** komt tegemoet aan de toenemende behoefte de openbare ruimte meer te voorzien van elektrische oplaadpunten voor rijwielen.

Aan beide zijden van de E-Bike fietsbeugel zit een geaard stopcontact (220 Volt of 110 Volt) met afdichtklep. De beugels zijn fraai te combineren met de standaard CorTen Fietsbeugels. De CorTen E-Bike beugels zijn standaard voorzien van een kunststof AB-stootstrip, die beschadigingen aan fietsframes voorkomt.

Breedte 35cm
Hoogte 75cm



BP-35-CT-E
35x10x75cm



Ontwerp: Streetlife
Beschermd door Int. Model Depots en Patenten

Streetlife Brochure 2018 - 2019



In het historisch centrum van Leiden (NL) worden de Clip Fietsbeugels in ruime mate toegepast. De eenvoudige en eerlijke vormgeving harmonieert zowel bij oude monumenten als eigentijdse architectuur.

Ontwerp: npk design
Beschermd door Int. Model Depots en Patenten

Streetlife Brochure 2018 - 2019


Clip Fietsbeugels

De **Clip Fietsbeugel** straalt de eenvoud uit van een paperclip en realiseert een terughoudend beeld op straat. Hij is overal toepasbaar: zowel bij monumenten als bij moderne architectuur. De tijdloze beugel kan alle soorten fietsen aan beide zijden afsteunen en gemakkelijk met een slot eraan verbonden worden. De Clip fietsbeugel heeft FietsParKeur 2002, een landelijk keurmerk voor deugdelijke fietsvoorziening.

De Clip in staal verzinkt en in RVS leverbaar. Op aanvraag ook gepoedercoat. Beschadigingen van de coating door ruw gebruik zijn echter niet te vermijden.

De ondergronds gekoppelde versie is uiterst geschikt om lange rechte rijen te kunnen maken. Enkele beugels met betonvoet zijn ook mogelijk.

Buis ø 4.2cm





Index



Rough&Ready Curved Shades
292



Rough&Ready Linear Shades
294



Rough&Ready Shades with Wooden Column **NEW**
298



Ivy Towers
300



Parklet System **NEW**
310



Valley Shelters
304



Open Pillars
306

Categorie 7 Shades, Pillars & Parklets

- Shades
- Parklets
- Pillars



Met het Rough&Ready Shade systeem zijn tal van koele verblijfsplekken te realiseren: sympathieke rustplekken, een eigentijdse pergola, een OV-wachtruimte, etc.

Ontwerp: Streetlife
 Beschermd door Int. Model Depots en Patenten

Rough&Ready 5 Banken
 Rough&Ready Crosswise Top Seats
 Zie ook:

Streetlife Brochure 2018 - 2019

Rough&Ready Shades Linear

De Rough&Ready Shades zijn een modulaair systeem en ze behoren tot de Rough&Ready Productrange van Streetlife. Met de **Rough&Ready Shades Linear** zijn rechte en hoekvormige Shade-structuren te realiseren. De systeem moduulmaat is 240/300x300cm. De R&R houten balken zijn 7x15cm. De balkrichting van de dak modulen zijn naar keuze dwars af in de lengte richting te plaatsen.

Op fraaie en slimme wijze zijn deze balken bevestigd aan dikwandige StreetLock® kappen welke een integraal onderdeel van de constructie vormen. De balken zijn alleen verkrijgbaar in W-Wood® vanwege de duurzaamheid en het geringe gewicht.

Het toegepaste W-Wood® is Europees FSC® Grenen dat door diepe impregnatie met een natuurlijke wassamenstelling sterk verduurzaamd is. Het W-Wood® is qua levensduur vergelijkbaar met FSC® hardhout, maar met een geringe dichtheid en hardheid. De honingbruine kleur is polychroom en zal uiterst langzaam (na jaren) verkleuren naar een grijzere toon.



druipwaterdichte plaat



modules in lengterichting



modules in dwarsrichting





Ontwerp: Streetlife
 Beschermd door Int. Model Depots en Patenten

Rough&Ready Curve Banken
 Rough&Ready Crosswise Top Seats


Zie ook:

Streetlife Brochure 2018 - 2019

Rough&Ready Shades Curved

De **Rough&Ready Shades Curved** zijn een modulaair systeem en behoren tot de Rough&Ready Productrange van Streetlife. De R&R houten balken zijn 7x15cm. Op fraaie en slimme wijze zijn deze balken bevestigd aan dikwandige StreetLock® kammen welke een integraal onderdeel van de constructie vormen. De balken zijn alleen verkrijgbaar in W-Wood® in honing bruine kleur vanwege de duurzaamheid en het geringe gewicht. Het toegepaste W-Wood® is Europees FSC® Grenen dat door diepe impregnatie met een natuurlijke wassamenstelling sterk verduurzaamd is. Het W-Wood® is qua levensduur vergelijkbaar met FSC® hardhout, maar met een geringe dichtheid en hardheid. De honingbruine kleur is polychroom en zal uiterst langzaam (na jaren) verkleuren naar een grijzere toon.

De staalconstructie is zowel in thermische verzinkt uitvoering als RAL-gecoat verkrijgbaar. Met dit modulaire systeem zijn diverse gebogen pstellingen te maken met een minimale straal van 10 meter.



Het inspirerende Curved Shade systeem kent tal van mogelijkheden. Laat u informeren door onze architecten-adviseurs.

Het Curved Shade systeem voegt zich schitterend naar het landschappelijk ontwerp. Een eigentijdse pergola met een architectonische detaillering.




R&R Shades Wooden Columns

NEW

Het Rough&Ready Shade systeem behoort tot de uitgebreide Rough&Ready Range, waarbij één enkele houtmaat van 7 x 15 cm wordt toegepast. Nieuw zijn de dubbele houten kolommen met verzinkt stalen constructie elementen: de **Rough&Ready Shades Wooden Columns**. Vanwege gewichtsreductie wordt de Shade in W-Wood uitgevoerd.

Het uitgebreide pergolasysteem krijgt een nog sympathieker karakter in combinatie met LED verlichting.



Ontwerp: Streetlife
 Beschermd door int. Model Depots en Patenten

Rough&Ready 5 Banken
 Rough&Ready Crosswise Top Seats

Zie ook:



Streetlife Brochure 2018 - 2019




Ontwerp: Streetlife
Beschermd door Int. Model Depots en Patenten

Ivy Towers

De **Ivy Towers** zijn groene zuilen voor stedelijke plekken. De cilindrische basis uit CorTen plaatstaal is $\varnothing 220\text{cm}$ en optioneel te voorzien van een half rond zitvlak van Solid balken (7x7cm) van FSC®-hardhout.

De Ivy Towers zijn standaard 500cm hoog en voorzien van een draadgaas, speciaal voor klimplanten. De constructie is zowel in warm CorTen als in RAL-kleur gecoat verkrijgbaar. Consulteer uw groenspecialist om tot een juiste keuze van klimplanten te komen!





Ontwerp: Streetlife
 Beschermd door Int. Model Depots en Patenten

Ivy Towers

Langs de **Ivy Towers** kunnen tal van klimplanten groeien. Laat u inspireren door uw groenspecialist en creëer een bijzonder kleurrijke en geurende groenzuil! Naast de overbekende groenblijvende klimop (Hedera) zijn er tal van klimplanten mogelijk:

- Groot bladige Pijpbloem (Aristolóchia)
- Blauwregen (Wistéria)
- Rode Wingerd (Parthenocíssus)
- Bijzondere Clématis (Bosdruij) soorten
- Groen blijvende klimroos soorten
- Snelgroeïende Bruidsluier (Bilderdykia)
- Wijnstok klimmers (Vítis)

Raadpleeg uw groenspecialist of een lokale hovenier voor een juiste keuze.



In de Barcode area, deel van Bjørnvika Waterfront te Oslo, zijn meerdere Ivy Towers geplaatst met klimplanten. Gerealiseerd in nauwe samenwerking met Iwan Thomson (landscape architect) van Lala Tøyen as.

Streetlife Brochure 2018 - 2019




Ontwerp: Streetlife
Beschermd door Int. Model Depots en Patenten

Valley Shelters

De **Valley Shelters** zijn bij uitstek geschikt voor natuurgebieden. Door het (sustainable) materiaalgebruik van CorTen staal, thermisch verzinkt staal en hardhout met FSC® keurmerk heeft de informatieruif een natuurlijke uitstraling.

De Valley Shelters zijn zowel een informatiepunt als rustplek voor wandelaars en fietsers. De bijbehorende wandbanken en scheidingswand worden vervaardigd uit snelgroeiend hardhout in ronde stammen met FSC® keurmerk. De informatie vitrines zijn optioneel.

Minimale afname is 5 stuks.



In het duingebied tussen Scheveningen en Katwijk aan de Noordzee realiseerde Streetlife een tiental Valley Shelters in nauwe samenwerking met de beheerder Dunea (Duin&Water).



Deze grijs gecoate Open Pillars gaan een fraaie visuele relatie aan met de grijze stammen van de palmbomen in Coconut Groove in Miami Beach.

Ontwerp: Streetlife
 Beschermd door Int. Model Depots en Patenten

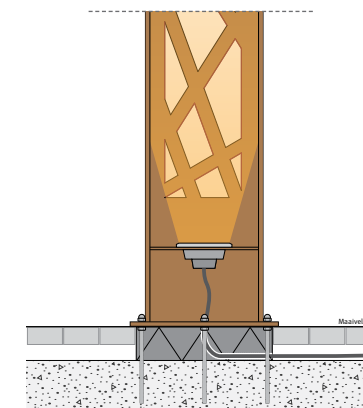
Streetlife Brochure 2018 - 2019

Open Pillars

De **Open Pillars** zijn driehoekige masten met een wild grafisch patroon. De plaatconstructie is vervaardigd uit dikwandig CorTen en optioneel RAL te coaten. De gelijkzijdige driehoek is 50x50cm.

De Open Pillars zijn LED-Ready. Aan de onderzijde is ruimte voor een elektrische aansluitkast met uplighter. Het is eveneens mogelijk om aan de binnenzijde LED-strips langs de ribben te bevestigen. De LED-armaturen worden door de plaatselijke installateur geleverd en aangesloten. De duurzame masten kunnen fraai begroeid worden met klimplanten, hetgeen een nieuw groenbeeld oplevert.

Hoogtes: 450cm en 600cm



Voor de montage op het maaiveld zijn er twee opties mogelijk. Met een driehoekige grondplaat worden de Open Pillars op een betonnen ondergrond verankerd. Tevens is het mogelijk de Open Pillars ondergronds te verankeren, al dan niet met MV bestratingskader en uitneembaar CorTen rooster.





Ontwerp: Streetlife
Beschermd door Int. Model Depots en Patenten

Streetlife Brochure 2018 - 2019

Open Pillars

De driehoekige **Open Pillars** met wild grafisch patroon zijn eigentijds en gedurfd mooi ofwel “daring beautiful”. De plaat constructie is gemaakt van dikwandig CorTen staal en optioneel RAL-gecoat te leveren.

De Open Pillars zijn LED-ready leverbaar, waardoor ze zowel in het donker als overdag een feest voor het oog zijn. Voor de montage op het maaiveld zijn er twee opties mogelijk. Met een driehoekige grondplaat worden de Open Pillars op een betonnen ondergrond verankerd. Tevens is het mogelijk de Open Pillars ondergronds te verankeren, al dan niet met MV bestratingskader en uitneembaar CorTen rooster.

OP-450-CT
450cm
OP-600-CT
600cm

OP-450-PC
450cm
OP-600-PC
600cm



De bestrating bij Media City Bergen (Noorwegen) is licht en voorzien van contrasterende driehoeken die de vormen van het gebouw spiegelen. De driehoekige Open Pillar past perfect in de door Smedsvig Landskaparkiteker gekozen vormtaal. Foto: © Pål Hoff



Ontwerp: Streetlife
Beschermd door Int. Model Depots en Patenten

Bright Bollards
Rough&Ready Big Green Benches
Rough&Ready Seat Walls

Zie ook:

Streetlife Brochure 2018 - 2019


Parklet Systeem

NEW

De vergroening van onze binnensteden en het terugdringen van de auto is een actueel onderwerp. Streetlife biedt nu een zeer flexibel en budgetvriendelijk Parklet Systeem als oplossing. Het is weer eenvoudig te demonteren en te herplaatsen!

Het **Parklet Systeem** is modulair opgebouwd en creëert sympathieke verblijfsplekken op straat, aansluitend aan het trottoir. De schaarste aan openbare ruimte wordt tegengegaan door bestaande parkeerplekken op te heffen en deze in te zetten als natuurlijke 'groene' zones. Het dek van CorTen platen optioneel voorzien van anti-slip Dots, wordt geplaatst op een Streetrail-systeem van resistente All Black balken met een modulmaat van 180 x 180 cm.

Er zijn tal van inrichtingsvarianten te realiseren met verscheidene producten uit onze Collectie, zoals groene zitbanken, fietsbeugels, boxbins, etc. De inrichtingselementen kunnen eenvoudig en flexibel geplaatst worden op voorgeboorde CorTen vloerplaten.



Het Streetlife Parklet Systeem is flexibel en modulair. Het is zeer vlot te verplaatsen met de Streetrail onderconstructie.



Parklet Configuratie 7,2m x 1,8m
Deze opstelling is opgebouwd uit 4 Big Green Benches met hardhouten zitrand en 2 Bright Bollards, die de hoeken markeren. Zo ontstaat een stevige groene buffer tussen de straat en de zitgelegenheid!

Big Green Benches op deze Parklet vormen een solide buffer en groene scheiding met de straat. Het systeem is eenvoudig te demonteren en her te gebruiken.



Ontwerp: Streetlife
 Beschermd door int. Model Depots en Patenten

Solid Meet&Work
 Solid Top Seats
 Shrubtubs

Streetlife Brochure 2018 - 2019

Parklet Systeem

NEW

In combinatie met ons solide Meet&Work-systeem creëert men op eenvoudige wijze een uitbreiding op een bestaand terras of werkenplekken in de buitenruimte.

Parklet configuratie
 7,2m x 1,8m



De Wilde Hekwerken leveren een grafisch speels effect in het straatbeeld, terwijl transparantie gewaarborgd blijft. De Solid Grille Benches completeren de 'minimal' look door lichte plaatstalen jukken.

Parklet Configuratie
 9m x 1,8m

Index



Solo Bridge All Black
320



Solo Bridge All Wood
321



Solo Bridge Cordeck
322



Zen CorTen Bridge
338




Country Low Bridge
340



Crossline Bridges
342



Bowie Bridge CorTen
326



Bowie Bridge
326



Wild Bowie Bridge **NEW**
328




Millipede Bridges
350



Bold Bridge
352



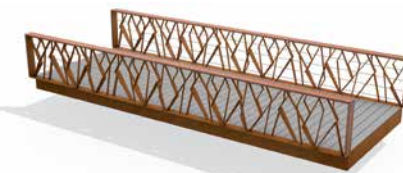
Chevron Bridge
354



Ona Bridge **NEW**
332




Wild Willow Bridge
334



Branches Bridge **NEW**
336




Single Swan Bridge
356



Nautic Bridge
358



ZigZag Bridge
360



Jetties
362



Streetdeck® 40
370



Streetdeck® 40
368



Cordeck® 40 Dots **NEW**
374



Solideck® 70
376




Solideck® All Black 70
378



True Deck® 40
380



True Deck® 40
380



Art Deck® 40
382

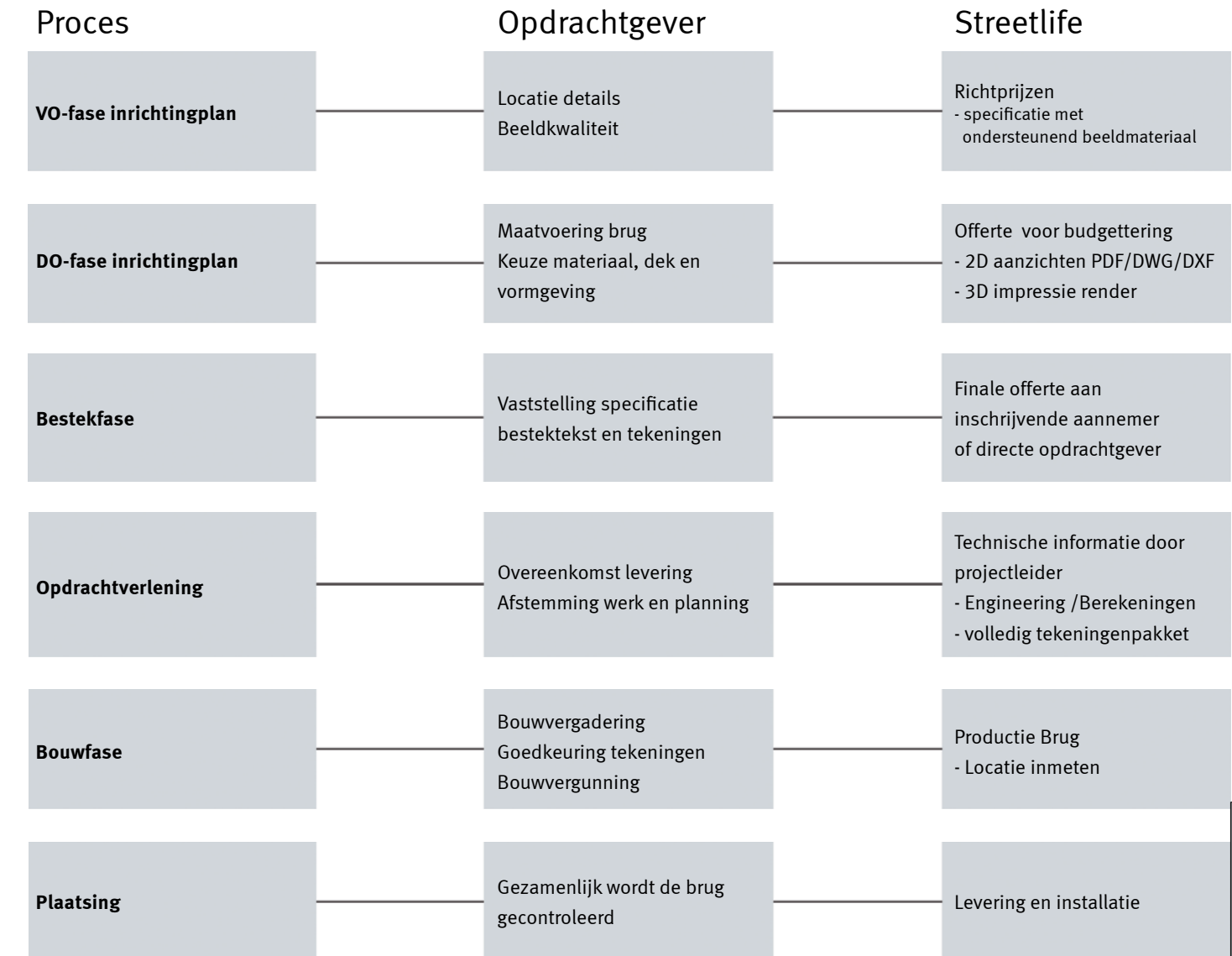
Categorie 8 Bruggen, Steigers & Deksystemen

- Bruggen
- Deksystemen
- Jetties



Het Brugproces

Streetlife hanteert het zes stappenplan bij het brugproces: van idee tot realisatie. Uit het schema is af te leiden hoe Streetlife u kan assisteren met de juiste informatie per fase van uw inrichtingsplan. Korte levertijden zijn haalbaar, gemiddeld 12-14 weken na goedkeuring van de tekeningen door de opdrachtgever. Onze bruggen worden vrijwel geheel prefab aangevoerd, waardoor plaatsing slechts een enkele dag kost. Uit onze ervaring blijkt dat de levertijd meer afhankelijk is van het besluitvormingsproces dan van het feitelijke bouwproces.





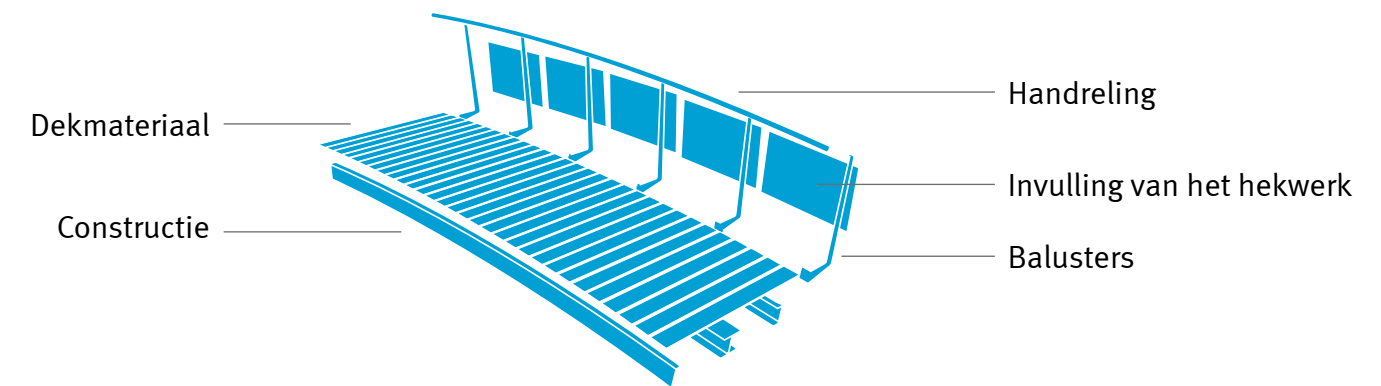
Partner in Bruggen

Streetlife ontwerpt en levert duurzame voetgangers- en fietsbruggen. In kort tijdsbestek is voor vrijwel elke plek een brug met een bijzondere en tijdloze uitstraling te realiseren. Een Design & Deliver proces sluit vele risico's uit voor de opdrachtgever. Door het volledige proces uit te laten voeren door een enkele partij zullen de totale kosten gereduceerd worden tot een minimum.

Streetlife bruggen zijn geëngineerd volgens lokale standaarden en gecontroleerd door externe engineers op nationale wetgeving die van toepassing zijn bij uw project locatie: Eurocode + nationale bijlage.

Onze sterke punten

- Wij ontwerpen, engineeren, fabriceren en plaatsen de brug.
- Wij leveren de benodigde beelden en statische calculaties welke vereist worden bij de vergunningsprocedure.
- Geen ontwerpkosten in het voortraject voor de opdrachtgever. Alleen bij separate design of presentatie opdrachten vragen we een honorarium.
- Heldere en effectieve communicatie: onze 3D computer tekeningen versnellen het beslissingsproces aanzienlijk!
- Toepassing van duurzame materialen zoals houtcomposieten voor "Sustainable Decking", CorTen stalen of glasvezel versterkte composiet constructies.
- Architectonische en krachtige vormgeving met een tijdloos karakter.



| Streetlife brug materialen | | | | | |
|----------------------------|--------------|--|---------------|--------------|---|
| Materiaal | Verw. # jaar | Regulier onderhoud/Opmerking | Materiaal | Verw. # jaar | Regulier onderhoud/Opmerking |
| Glulam balken | 25 | Jaarlijks reinigen en inspectie op lokale beschadiging | | | |
| Staal thvz | 60 | Jaarlijks schoonmaken. Afhankelijk van corrosie klasse omgeving en materiaal dikte | Slijtlagen | 10-15 | Tweejaarlijkse inspectie |
| CorTen staal | 50 | Afhankelijk van corrosie klasse omgeving en materiaal dikte | Streetdeck 40 | 25 | Jaarlijks reinigen en vrij maken van organisch materiaal |
| Poedercoatings | 10 | Jaarlijks schoonmaken | Cordeck 40 | 50 | Afhankelijk van corrosie klasse omgeving en materiaal dikte |
| RVS316 | 50+ | Jaarlijks schoonmaken | Artdeck | 25 | Jaarlijks reinigen |
| All Black | 25 | Geen: jaarlijks reinigen aan te raden | FSC HardHout | 15-20 | Tweejaarlijks licht opschuren |



Bij deze duurzame Solo Brug is de gehele draag- en dekconstructie uit een dikwandig CorTen staalplaat gemaakt. De spijlen van het hekwerk zijn van All Black composiet. Het warmbruine dek is voorzien van een patroon van CorTen anti-slip nokjes.

Ontwerp: Streetlife
Beschermd door Int. Model Depots en Patenten

Solid Banken
Solid Picknicksets
Solid Groene Eilanden
Zie ook:

Streetlife Brochure 2018 - 2019

Solo Bruggen



De **Solo Bruggen** zijn kleine voetgangersbruggen die bij voorkeur licht getoogd worden uitgevoerd. De gehele draag- en dekconstructie is uit één dikwandige CorTen staalplaat vervaardigd van max. 300cm breed en 800cm lang. Na enige jaren zal de horizontale CorTen plaat donkerbruin kleuren. In de loop van de tijd zal het onbehandelde hout op een natuurlijke wijze vergrijzen. Het Solo hekwerk kan aan de binnenzijde optioneel voorzien worden van een RVS handreling (Ø48mm).

De verticale FSC® hardhouten stijlen van 70x70mm (Solid) vormen een hekwerk met een sterk grafisch karakter. De stijlen zijn onzichtbaar bevestigd en zijn ook nastelbaar.

| Solo Bruggen | |
|--------------|----------------------------|
| Afmetingen | L= 4 tot 8m, B ≤ 3m |
| Toging | Getoogd of vlak |
| Hekwerk | FSC® hardhout of All Black |
| Railing | RVS316 |
| Dekmateriaal | CorTen Brugdek |
| Constructie | CorTen plaatmateriaal |
| Norm brug | Eurocode + nat annex |
| Norm hekwerk | NPR-CEN/TR 1317-6:2012 |





Deze Solo Brug met Cordeck® en houten balustrade in Hvittingfoss Noorwegen heeft een breedte van 2,5 meter en een lengte van 4 meter. De nokken op het CorTen dek zorgen voor een veilige anti-slip werking.

Ontwerp: Streetlife
Beschermd door int. Model Depots en Patenten

Solid Banken
Solid Picknicksets
Solid Groene Eilanden
Zie ook:


Streetlife Brochure 2018 - 2019

Solo Bruggen

De **Solo All Wood Bruggen** zijn uit verduurzaamd Europees houten liggers en FSC® hardhouten staanders en dek vervaardigd. Deze middelgrote voetgangersbruggen hebben een lengte van maximaal 12 meter en een breedte van 2 tot 3 meter. De houten draagbalken zijn samengestelde Glulam liggers, waar het Solideck® 70 op gemonteerd wordt. De 70x70mm Solid balken van zowel brugdek als hekwerk grijpen op een fraaie wijze in elkaar. De dekbalken kunnen optioneel doorlopen.

Solo All Wood Bruggen

| | |
|--------------|---------------------------|
| Afmetingen | L= 4 tot 12m, B ≤ 3m |
| Toging | Getoogd of vlak |
| Hekwerk | FSC® Solid latten (7x7cm) |
| Railing | (Optioneel) RVS 316 |
| Dekmateriaal | Solideck® |
| Constructie | FSC® Glulam liggers |
| Norm brug | Eurocode + nat annex |
| Norm hekwerk | NPR-CEN/TR 1317-6:2012 |



Bij de **Solo All Black Bruggen** zijn het Solo hekwerk en het Solideck®70 brugdek zijn uit All Black balken van 70x70mm vervaardigd. Dit All Black materiaal is gemaakt van gerecycled kunststof uit landbouwplastic en plastic tassen. Het All Black composiet materiaal is door en door zwart. De Solid All Black balken van het brugdek en het hekwerk grijpen op fraaie wijze in elkaar.

Solo All Black Bruggen

| | |
|--------------|----------------------------|
| Afmetingen | L= 4 tot 12m, B ≤ 3m |
| Toging | Vlak of zeer licht getoogd |
| Hekwerk | All Black latten |
| Railing | RVS 316 |
| Dekmateriaal | All Black Solideck® |
| Norm brug | Eurocode + nat annex |
| Norm hekwerk | NPR-CEN/TR 1317-6:2012 |



De grote vijver in het centrum van de stad is naar ontwerp van Club L94 nieuw leven in geblazen. Een brug van maar liefst 37 meter vormt het verlengde van de wandelpaden in het naastgelegen park. De brug maakt hiermee de verbinding tussen het stadscentrum en het stationsgebied compleet. De warme koperkleur van

de maatwerk balusters is te herleiden naar het industriële verleden van Stolberg als koperstad. Het ritmische balkenpatroon van de maatwerk balusters is gebaseerd op de Solo Brug uit de Streetlife collectie Bruggen & Steigers. De brug werd ontwikkeld in opdracht van- en in samenwerking met de Gemeente Stolberg.

Bowie Bruggen

De **Bowie Brug** is geïnspireerd op David Bowie's song 'Wild is the Wind'. Het doorlopende hekwerk van wilde spijlen, zonder onderbreking van balusters, creëert een fascinerend beeld.

De ronde spijlen in RVS of gecoat staal hebben afwisselende diameters (max. 30mm), hetgeen een sterk en stijf hekwerk oplevert.


Bij het ontwerpen van het spijlenpatroon is rekening gehouden met het voorkomen van beklemming. Indien wenselijk kan het hekwerk verdicht worden om aan de strengste normering te voldoen. De Bowie Brug is uit te voeren in een licht getoogde of vlakke uitvoering. De gelijkmatige belasting is max. 5 kN/m².

Bowie Bruggen

| | |
|--------------|--------------------------------|
| Afmetingen | L= 6 tot 16m, B ≤ 3m |
| Toging | Getoogd of vlak |
| Hekwerk | RVS316 / staal gecoat / CorTen |
| Dekmateriaal | Diverse dekmaterialen |
| Norm brug | Eurocode + nat annex |
| Norm hekwerk | NPR-CEN/TR 1317-6:2012 |



Ontwerp: Streeflife
Beschermd door Int. Model Deposits en Patenten



De Bowie brug is ook in CorTen of gecoat staal variant leverbaar waarbij de ronde spijlen vervangen worden door massieve strips. Een forse en afgeronde houten handreling van FSC® hardhout omkadert het hekwerk en creëert een sympathieke touch voor de passanten.

Streeflife Brochure 2018 - 2019



In het Watertorenpark in Hengelo is deze gecoate Bowie brug van 12 meter lang geplaatst. De 3 meter brede brug is in het midden voorzien van stasteunen waardoor de passant wordt uitgenodigd even van het uitzicht op het park te genieten.



Ontwerp: Streetlife
Beschermd door Int. Model Depots en Patenten

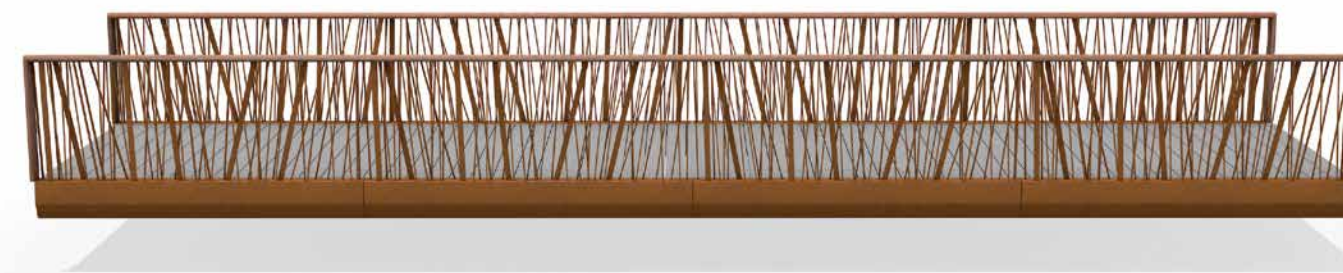

Wild Bowie Bruggen

NEW

Het doorlopende hekwerk van wilde spijlen zonder onderbreking van balusters, creëert een fascinerend en natuurlijk beeld. Is de standaard Bowie Brug uitgerust met identieke stalen strippen in gevarieerde hoeken, bij de **Wild Bowie Brug** zijn de strippen ook gevarieerd in breedte en verdraaiing. Hierdoor ontstaat een meer uitgesproken natuurlijk beeld met onregelmatigheden.

De Wild Bowie brug is zowel vlak als getoogd leverbaar met een maximale overspanning van 16 meter.
De breedte is standaard 200 of 300 cm.
Verschillende dekmaterialen zijn toepasbaar.

Norm brug: Eurocode + nat. Annex
Norm hekwerk: NPR-CEN/TR 1317-6:2012



Streetlife Brochure 2018 - 2019

In Woerden is een vlakke Bowie brug geplaatst als toegang tot appartementenblok Spoorstaete. De warme kleur van het CorTen staal past erg goed bij de kleur van het metselwerk.






Ontwerp: Streetlife
Beschermd door Int. Model Depots en Patenten

Ona Bruggen

NEW

De **ONA Brug** heeft een doorlopende balustrade met een dynamisch grafisch patroon van strippen CorTen of gepoedercoat staal. De doorlopende balustrade wordt voorzien van een FSC® hardhouten handleuning. De ONA brug is vlak of licht getoogd met een maximale overspanning van ca 16 meter. De breedte is standaard 200 of 300 cm. Het is een prachtige architectonisch brug die voorzien kan worden van verschillende dekmaterialen.

Norm brug: Eurocode + nat annex
Norm hekwerk: NPR-CEN/TR 1317-6:2012



| Ona Bruggen | |
|--------------|------------------------|
| Afmetingen | L= 9 tot 16 m, B ≤ 3m |
| Toging | Getoogd of vlak |
| Hekwerk | CortenA, gecoat staal |
| Dekmateriaal | Diverse dekmaterialen |
| Norm brug | Eurocode + nat annex |
| Norm hekwerk | NPR-CEN/TR.1317-6:2012 |



Het fraaie grafische rasterpatroon van de doorlopende balustrade zonder onderbrekingen is intrigerend. De Ona Brug is goed in te passen in eigentijdse stadsontwikkelingsgebieden of als toegangsbrug van een architectonisch gebouw.



Ontwerp: Streetlife
Beschermd door Int. Model Depots en Patenten

Streetlife Brochure 2018 - 2019


Wild Willow Bruggen

Deze **Wild Willow Brug** heeft een extra wild hekwerk, met afwisselende CorTen en houten spijlen, die doorlopen aan de zijkanten van de brug. Het kader, dat het hekwerk omsluit is tevens aangepast en voorzien van een FSC® hardhouten topreling. De Wild Willow brug biedt door te variëren in materialisatie veel mogelijkheden voor aanpassing aan uw wensen. Het staal voor het hekwerk kan uitgevoerd worden in roestvast staal, CorTen staal of voorzien van een coatingsysteem. Alle Streetlife deksystemen zijn mogelijk. In Categorie Dekken vindt u alle informatie over onze deksystemen en haar toepassingen.

Het hekwerk spijlen patroon is nauwkeurig bepaald en kan indien gewenst worden verdicht om aan de strengste normeringen te voldoen. De Wild Willow Brug is uit te voeren in licht getoogd of een vlakke uitvoering.



| Wild Willow Bruggen | |
|---------------------|---|
| Afmetingen | L= 6 tot 16 m, B ≤ 3m |
| Toging | vlak |
| Hekwerk | CorTenA, met FSC® hardhout of All Black |
| Dekmateriaal | Diverse dekmaterialen |
| Norm brug | Eurocode + nat annex |
| Norm hekwerk | NPR-CEN/TR.1317-6:2012 |





Ontwerp: Streetlife
Beschermd door Int. Model Depots en Patenten

Branches Bruggen

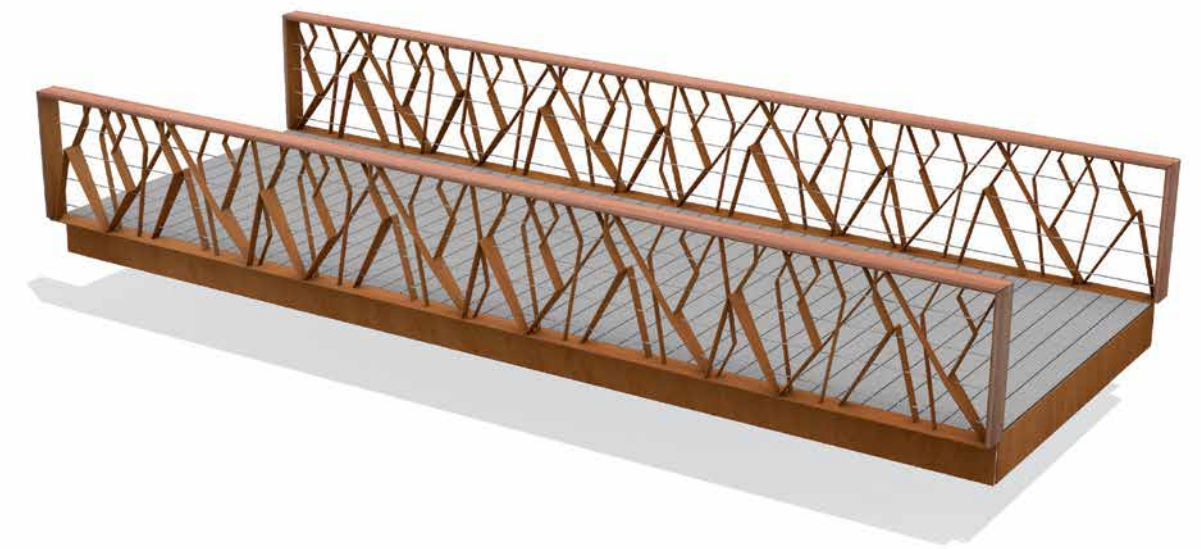
NEW

Ook de **Branches Brug** heeft een doorlopend hekwerk dat voldoet aan de normering.

CorTen stalen strippen vertakken en zijn in elkaar genest tot een stabiel en semigesloten hekwerk, dat bovenop afgewerkt is met een handreling. De Branches Bridge levert een zeer organisch en natuurlijk beeld op! Zowel vlak als licht getoogd leverbaar met een maximale overspanning van 16 meter. De breedte is standaard 200 of 300 cm. Zeer fraai met een FSC® hardhouten Solideck®70 of Streetdeck®40 dek.

Norm brug: Eurocode + nat annex
Norm hekwerk: NPR-CEN/TR1317-6:2012

| Branches Bruggen | |
|------------------|-------------------------|
| Afmetingen | L= 6 tot 16 m, B ≤ 3m |
| Toging | Getoogd of vlak |
| Hekwerk | CorTen A met RVS kabels |
| Dekmateriaal | Diverse dekmaterialen |
| Norm brug | Eurocode + nat annex |
| Norm hekwerk | NPR-CEN/TR.1317-6:2012 |



Streetlife Brochure 2018 - 2019



Ontwerp: Streetlife
 Beschermd door int. Model Depots en Patenten

Zen Bruggen CorTen

De **Zen Bruggen CorTen** zijn voetgangersbruggen met een kleine overspanning van maximaal 8m. De gehele draag- en dekconstructie is uit één dikwandige CorTen staalplaat vervaardigd van max. 200cm breed en 800cm lang. De bruggen worden aan de onderzijde versterkt met CorTen constructie elementen. Het lage hekwerk combineert eenvoud met een zeker oriëntaals karakter. De CorTen reling wordt aan de bovenzijde afgewerkt met FSC® hardhout waarbij de uiteinden flink zijn afgerond. Na enige jaren zal het CorTen donkerbruin kleuren. Voor een extra grip is het mogelijk antislip dots op te nemen in het dek.



| Zen CorTen Bruggen | |
|--------------------|------------------------|
| Afmetingen | L= max. 8m, B ≤ 2m |
| Toging | Getoogd |
| Hekwerk | CorTen |
| Dekmateriaal | CorTen Brugdek |
| Norm brug | Eurocode + nat annex |
| Norm hekwerk | NPR-CEN/TR.1317-6:2012 |





De **Country Brug** past in een landelijke, parkachtige vormgeving. De eenvoud en de fraaie industriële balusters komen goed tot hun recht. Een drietal Country Bruggen Low zijn in het park 't Nieuwelant te Vlaardingen geplaatst.

Ontwerp: Streetlife
 Beschermd door int. Model Depots en Patenten

Rough&Ready Banken
 Rough&Ready Ziteilanden
 Rough&Ready Shades

Zie ook:

Streetlife Brochure 2018 - 2019

Country Bruggen Low

De **Country Bruggen Low** hebben een functionele uitstraling en schikken zich naar hun omgeving. Hoewel terughoudend is de detaillering fraai uitgevoerd. De lage balusters zijn familie van de Rough&Ready producten. De uitvoering van de balk kan zowel in FSC® hardhout als in All Black.

Het Country Low hekwerk is bedoeld voor wijdse landschappen en parkomgevingen. De 30cm hekwerk hoogte is toepasbaar bij beperkte hoogte verschil tussen waterniveau en maaiveld. Een landelijke brug voor kleine overspanningen tot 12 meter.



De Country Bruggen Low worden voorzien van een lage balustrade met een hoogte van 30cm. Het Rough&Ready Baluster systeem wordt voorzien van een stijve balk van FSC® hardhout (7x15cm) of van zwart kunststof, gemaakt van hergebruikt All Black composiet. Deze gewapende All Black balken zijn extra stijf en sterk. Daarnaast kunnen er diverse dekmaterialen worden toegepast zoals Streetdeck®, Truedeck® en Solideck® met FSC® hardhouten balken. De balustrade is fraai gedetailleerd met laser gesneden steunen.

| Country Bruggen Low | |
|---------------------|----------------------------|
| Afmetingen | L= 4 tot 12m, B ≤ 3m |
| Toging | Vlak |
| Hekwerk | FSC® hardhout of All Black |
| Dekmateriaal | Streetdeck® 40 |
| Norm brug | Eurocode + nat annex |
| Norm hekwerk | NPR-CEN/TR.1317-6:2012 |



Ontwerp: Streetlife
Beschermd door Int. Model Depots en Patenten

Rough&Ready Banken
Rough&Ready Ziteilanden
Rough&Ready Shades

Zie ook:

Streetlife Brochure 2018 - 2019

Country Bruggen High



De vlakke **Country Bruggen High** zijn no-nonsens. De kenmerkende Rough&Ready balk rust op industriële thermisch verzinkte staanders. De balk wordt uitgevoerd in FSC® hardhout of All Black, materiaal verkregen uit gerecycled kunststof. Parallel onder de balk worden RVS kabels gespannen om het doelmatige karakter te behouden. De staanders kunnen ook worden uitgevoerd in CorTen staal voor een warmere uitstraling. De bruggen hebben een eenvoudige profiel-dragerconstructie.



| Country Bruggen High | |
|----------------------|----------------------------|
| Afmetingen | L= 4 tot 10 m, B ≤ 3m |
| Toging | Vlak |
| Hekwerk | FSC® hardhout of All Black |
| Dekmateriaal | Streetdeck® 40 |
| Norm brug | Eurocode + nat annex |
| Norm hekwerk | NPR-CEN/TR 1317-6:2012 |



Deze schitterende Crossline CorTen Brug vindt u in het Park 't Nieuwelant te Vlaardingen (NL). De robuuste CorTen balusters met wilde spijlen harmoniëren fraai met de meerstammige bomenrij!

Ontwerp: Streetlife
 Beschermd door Int. Model Depots en Patenten

Crossline Bruggen

De **Crossline CorTen Brug** is een vlakke brug met gesegmenteerde hekwerken. De uitstraling is mede door de kaders 'natuurlijk chique'.

De robuuste kaders zijn uitgevoerd in CorTen en afgedekt met een reling van FSC® hardhout. Binnen de kaders is er keuze uit horizontale RVS kabels of een patroon van RVS Wilde Spijlen. Door de materiaalkeus en dimensionering van de invulling wordt er een fraai contrast gevormd met de stoere kaders. Aan de onderzijde van de reling kunnen spots worden opgenomen voor subtiele verlichting. Door de verdeckte plaatsing wordt de passant niet verblind.



Hekwerkmodules met RVS-kabels



Hekwerkmodules met Wilde RVS spijlen



Optioneel met subtiele verlichting van brugdek in hekwerk

Streetlife Brochure 2018 - 2019



Ontwerp: Streetlife
Beschermd door Int. Model Depots en Patenten

Crossline Bruggen

Bij de **Crossline CorTen Bruggen** zijn verschillende invullingen van de hekwerk modules mogelijk. De Crossline brug met horizontale RVS kabels creëert een helder en strak beeld. De onderzijde van CorTen baluster modules kan LED-Ready uitgevoerd worden. Optioneel opgenomen LED armaturen kunnen worden ingebouwd in de bovenregel en verlichten op subtiel wijze het brugdek en hekwerk. Zowel lichttechnisch als esthetisch een fraaie oplossing.



| Crossline CorTen Bruggen | |
|--------------------------|----------------------------|
| Afmetingen | L= 6, 9, 12m etc. , B ≤ 3m |
| Toging | Vlak |
| Hekwerk | CorTen |
| Dekmateriaal | Diverse dekmaterialen |
| Norm brug | Eurocode + nat annex |
| Norm hekwerk | NPR-CEN/TR 1317-6:2012 |



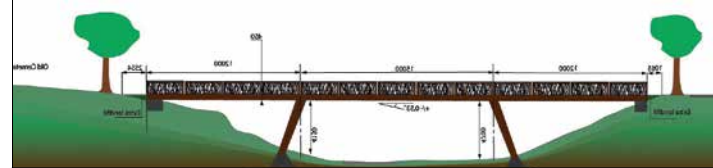
Streetlife Brochure 2018 - 2019



Ontwerp: Streetlife
Beschermd door Int. Model Depots en Patenten

Maatwerk Crossline Bruggen

Voor grotere overspanningen bouwt Streetlife haar bruggen in prefab segmenten met speciaal ontwerp tussen steunpunten. De Bundesgartenschau 2015 koos de **Crossline Brug** met RVS wilde spijlen als voetgangers verbinding over het Flehte dal tussen de begraafplaats expositie en de kloostertuinen in Havelberg, één van de vijf organiserende steden van de Havelregio. De brug vormt een belangrijke verbinding en een aantrekkelijke landmark voor de exposities in de stadskern. Het ontwerp diende slank en transparant te zijn, om het doorzicht op de historische omgeving intact te laten, en tegelijkertijd een karakteristiek en natuurlijk gevoel op te roepen.



De benodigde overspanning van ongeveer 40 meter is door Streetlife in drie brugsegmenten van 12-15-12 meter opgedeeld en ondersteund door ranke V-vormige kolommen. De kolommen zijn geheel uitgevoerd in dikwandig CorTen staal, gefundeerd op beton blokken. Het 2,5m brede loopvlak breed met een minimale helling van 0,7 graden biedt voor alle bezoekers een prettig toegankelijk loopvlak. De Crossline hekwerk-segmenten voelen robuust en nodigen door de brede leuning uit om van het uitzicht te genieten. Na goedkeuring op de vormgeving is, in samenwerking met een Duitse constructeur, het ontwerp technisch uitgewerkt en doorgerekend. Voor uitvoering is er controle door een onafhankelijke constructeur (Prufstatiker) aangevraagd en verkregen.



De brugdelen en kolommen zijn in Nederland geproduceerd en de funderingen zijn door een lokale aannemer naar specificatie van de constructeur gebouwd. De drie brugdelen en twee kolommen hebben vervolgens een winter lang in Havelberg opgeslagen gelegen zodat de brug bij opening van een natuurlijke roest patina is voorzien. Het team van Streetlife heeft de brug in twee dagen geïnstalleerd, ondersteund door een lokaal kraanbedrijf.



Door te werken in een klein projectteam is de beeldkwaliteit het best gewaarborgd. Concept en gerealiseerd product liggen bij Streetlife zeer dicht bij elkaar. Streetlife werkt voor installatie graag samen met lokale partijen zodat er op locatie efficiënt gewerkt kan worden. De **Crossline Buga 2015 Brug** is bij uitstek een voorbeeld van de schaalbaarheid van de brugconcepten in een internationaal project.

Streetlife Brochure 2018 - 2019



Ontwerp: Streetlife
Beschermd door Int. Model Depots en Patenten

Millipede Bruggen

De **Millipede Brug** heeft geknikte CorTen staanders. Door de wijkende vorm is de doorgang extra breed. De Millipede Brug is in CorTen leverbaar. Door zijn hoekige vorm heeft de staander veel kleurschakeringen in de CorTen patina. De CorTen staanders vergen nauwelijks onderhoud over de levensduur van de brug, een sustainable design en vriendelijk budget. De hier afgebeelde variant heeft een roodbruin Streetdeck®40 , maar ieder dek uit de Streetlife collectie is mogelijk. Zo ook Cordeck® met antislip Dots.

Streetlife levert haar CorTen producten zonder voorbehandeling waardoor er in het eerste jaar een bijzondere rijke schakering aan kleuren te zien is. CorTen wordt naar verloop van tijd diep bruin.



| Millipede CorTen Bruggen | |
|--------------------------|------------------------|
| Afmetingen | L= tot 16m, B ≤ 3m |
| Toging | Getoogd |
| Hekwerk | CorTen |
| Dekmateriaal | Diverse dekmaterialen |
| Norm brug | Eurocode + nat annex |
| Norm hekwerk | NPR-CEN/TR 1317-6:2012 |



Streetlife Brochure 2018 - 2019



Ontwerp: Streetlife
Beschermd door Int. Model Depots en Patenten

Bold Bruggen

De **Bold Brug** kent robuuste balusters met eerlijke detaillering. Ze zijn thermisch verzinkt en dubbel gepoedercoat in een RAL-kleur. Een fors en ovaal geschaafde hardhouten reling compleeteert dit architectonisch gedetailleerde hekwerk. Een forse RVS buisreling (Ø 10cm) is een fraai alternatief. De Bold Brug Corten heeft uitkragende staanders, verborgen gemonteerd aan een gesloten randligger. Horizontale RVS kabels met spanners maken het hekwerk van de Bold Brug compleet.



| Bold Bruggen | |
|--------------|--|
| Afmetingen | L= 6 tot 16m, B ≤ 3m |
| Toging | Vlak of getoogd |
| Hekwerk | CorTen, gepoedercoat of verzinkt staal |
| Dekmateriaal | Diverse dekmaterialen |
| Norm brug | Eurocode + nat annex |
| Norm hekwerk | NPR-CEN/TR 1317-6:2012 |



De **Bold Brug Corten** kent robuuste balusters uit warm CorTen staal met een eerlijke detaillering. De dekconstructie wordt bijvoorbeeld in Cordeck®40 bestaande uit Corten profielen uitgevoerd, om een totale warmbruine look en feel te creëren. Om een extra slipvast dek te creëren kunnen de profielen voorzien worden van uitstekende dots in een regelmatig patroon.

Streetlife Brochure 2018 - 2019



Ontwerp: Streetlife
Beschermd door Int. Model Depots en Patenten

Chevron Bruggen

De **Chevron Brug** heeft een vormgeving die als “Natural-Raw” te duiden is. Het heeft een volledig CorTen hekwerk met doorlopende hoekvormige stijlen. De stijlen zijn afgetopt met een RVS 316 handreling die aan de binnenzijde een ronding heeft. Ook het dek is van CorTen profielen: Cordeck®40. Om extra

slipvast dek te creëren kunnen de profielen voorzien zijn van uitstekende dots in een regelmatig patroon. In de loop der tijd zal de brug verschillende kleurnuances en kleurvariaties ondergaan, afhankelijk van het klimaat en de gebruikintensiteit.



Streetlife Brochure 2018 - 2019

| Chevron Bruggen | |
|-----------------|------------------------|
| Afmetingen | L = 6 tot 16m, B ≤ 3m |
| Toging | Vlak of getoogd |
| Hekwerk | CorTen of gecoat staal |
| Dekmateriaal | Cordeck®40 |
| Norm brug | Eurocode + nat annex |
| Norm hekwerk | NPR-CEN/TR 1317-6:2012 |




Ontwerp: Streetlife
Beschermd door Int. Model Depots en Patenten

Swan Bruggen

De **Swan Brug** is uitgerust met het Swan CorTen of RAL-gecoat hekwerk, dat een extra brede uitstraling creëert, zodat de toegankelijkheid wordt vergroot. De CorTen balusters hebben een hoogte van 110cm en worden gecomplementeerd door een ronde reling in hout of RVS.

Het hekwerk is voorzien van doorlopende RVS kabels of deels in CorTen Mesh panelen om tegemoet te komen aan internationale aanbevelingen voor hekwerken. De draagconstructie is afgedekt met fraai meegekromde CorTen panelen. Het hekwerk is door z'n vormgeving als moeilijk overklimbaar aan te merken.

Deze Swan Bruggen kunnen een overspanning van maximaal 16m overbruggen. De breedte is standaard 2 of 3 meter. Gelijkmatische belasting van max. 5 kN/m².



| Single Swan Bruggen | |
|---------------------|------------------------|
| Afmetingen | L= 6 tot 16m, B ≤ 3m |
| Toging | Vlak of getoogd |
| Hekwerk | CorTen of gecoat staal |
| Dekmateriaal | Diverse dekmaterialen |
| Norm brug | Eurocode + nat annex |
| Norm hekwerk | NPR-CEN/TR 1317-6:2012 |

Streetlife Brochure 2018 - 2019




Deze ruim 30 meter lange markante Inline brug is in een nieuwbouwwijk te Sneek (NL) geplaatst. De twee ondersteuning zijn vanaf de oeverzijde aangebracht. Er is rekening gehouden voor met een ruime passage van boten.

Ontwerp: Streetlife
Beschermd door Int. Model Depots en Patenten

Shortline Nautic Bruggen

Het Nautic hekwerk van de **Shortline Nautic Bruggen** bestaat uit rondlopende balusters van thermisch verzinktstaal, CorTen of gepoedercoat in een RAL-kleur met diverse doorlopende RVS kabels met spanners. Door de rondlopende vorm en hoogte van 110cm is het hekwerk zeer lastig overklimbaar. Kinderen zullen tegen hun gewicht in moeten klimmen.



| Shortline Nautic Bruggen | |
|--------------------------|----------------------------------|
| Afmetingen | L= 6 tot 16m, B ≤ 3m |
| Toging | Vlak of getoogd |
| Hekwerk | Corten, gecoat of verzinkt staal |
| Dekmateriaal | Diverse dekmaterialen |
| Norm brug | Eurocode + nat annex |
| Norm hekwerk | NPR-CEN/TR 1317-6:2012 |

Streetlife Brochure 2018 - 2019





Ontwerp: Streetlife
Beschermd door int. Model Depots en Patenten

Shortline ZigZag Bruggen

De **Shortline Brug** met **ZigZag Hekwerk** heeft een eigentijdse uitstraling. De spijlen van het hekwerk lopen vanaf de buisvormige handrail tot en met de forse onderbuis. De spijlen zijn telkens om en om tegen de onderbuis bevestigd, waardoor het subtiële 3D-ZigZag effect ontstaat met een rafelrand aan de onderzijde. Het dichte en moeilijk overklimbare hekwerk voldoet hiermee aan de meeste internationale normering.

Een duurzame brug van thermisch verzinkt staal. Armleuning is vervaardigd uit RVS 316. Optioneel zijn de ZigZag modules in RAL-kleur te poedercoaten.



| Shortline ZigZag Bruggen | |
|--------------------------|--------------------------|
| Afmetingen | L= 6 tot 16m, B ≤ 3m |
| Toging | Vlak of getoogd |
| Hekwerk | Gecoat of verzinkt staal |
| Dekmateriaal | Diverse dekmaterialen |
| Norm brug | Eurocode + nat annex |
| Norm hekwerk | NPR-CEN/TR 1317-6:2012 |



Deze **Shortline Brug** met ZigZag Hekwerk is in Bergen (NO) geplaatst om een plaatselijk park te ontsluiten. Een brughoofd is extra verhoogd om een fraaie aansluiting te creëren.


Streetlife Brochure 2018 - 2019




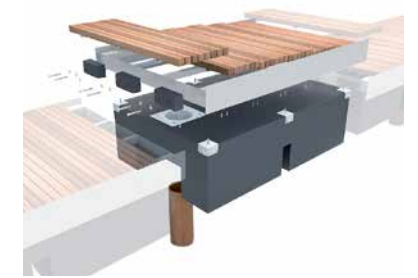
Ontwerp: Streetlife
Beschermd door Int. Model Depots en Patenten

Floating Jetties Curved

Brede boulevards en open water vormen steeds vaker een centrale plek in stedelijke ontwikkelingsgebieden. Het is aangenaam vertoeven aan de rand van kalm en koel water. Streetlife introduceert een systeem van **Floating Jetties** (drijvende steigers) zowel in curved als straight versie. Op het Solideck®70 van FSC® hardhout kunnen op fraaie wijze Solid Curve Banken geplaatst worden. De drijfmodules zijn vervaardigd uit composiet met een schuim kern met daarop een metalen frame. Onderling zijn deze drijfmodules scharnierend verbonden. De steigers worden door palen gestabiliseerd.



| Floating Jetties Curved | |
|-------------------------|---|
| Afmetingen | B= max. 3m, +/- 0,5m boven watervlak |
| Curve | Buitenradius min. 11m bij een dek van 2 meter breed |
| Aansluiting | Maatwerk in overleg |
| Dekmateriaal | Solideck®70 / Cordeck®40 / Streetdeck®40 |






Ontwerp: Streetlife
Beschermd door Int. Model Depots en Patenten

Jetties

Streetlife introduceert naast de licht gebogen steiger eveneens steigers in een rechte vorm, de **Floating Jetties**. Op het Solideck®70 van FSC® hardhout kunnen op fraaie wijze Solid Crosswise banken toegepast worden. De drijfmodules zijn vervaardigd uit composiet met een schuim kern met daarop een metalen frame. Onderling zijn deze drijfmodules scharnierend verbonden. De steigers worden door palen gestabiliseerd.

| | |
|------------------|--|
| Floating Jetties | |
| Afmetingen | B= max. 3m, +/- 0,5 m boven watervlak |
| Aansluiting | Maatwerk in overleg |
| Dekmateriaal | Solideck®70 / Cordeck®40 / Streetdeck®40 |



Index Deksystemen



Streetdeck®40 Grey
p. 00



Streetdeck®40 Red
p. 00




Cordeck®40
p. 00



Artdeck®40
p. 00



Solideck®70 FSC®
p. 00



Solideck®70 All Black
p. 00



Truedeck®40
p. 00



Truedeck®40
p. 00


Deksystemen

Een goede keuze van een duurzaam en karaktervol dek creëert een meerwaarde aan menig project in de publieke ruimte. In de Streetlife Collectie 2018-2019 zijn een vijftal unieke deksystemen opgenomen, die door Streetlife zijn ontwikkeld. Het zijn dekken met ieder een verschillende materiaal keuze, sommige met een uitgesproken karakter en andere met een meer neutraal karakter. Het zijn duurzame dekken met een uitgebalanceerde prijs-kwaliteit verhouding.

U kunt kiezen uit de volgende vijf deksystemen:

- Streetdeck®40
- Cordeck®Dots
- Solideck®70 FSC® en All Black
- Truedeck®40
- Artdeck®40

Op alle deksystemen berusten intellectuele eigendomsrechten.



De dimensionering van de dekprofielen is robuust met een dikte van 40mm of meer, waardoor een grotere overspanning tussen de onderliggende balkenstructuur mogelijk is dan regulier. De deksystemen zijn ideaal voor toepassing op bruggen en steigers. Echter ze zijn ook uitermate geschikt voor architectonische platforms of professionele dakterrassen. Alle deksystemen hebben een snelle montage wijze, welke in de specificaties zijn opgenomen.

Heeft u vragen over bijvoorbeeld de uitvoeringsvorm, de montagewijze, de slipvastheid, toepassingsmogelijkheden, etc. neem dan gerust contact op. Wilt u een offerte aanvragen? Dan is het raadzaam een eerste technische tekening, met de vermelding van het aantal benodigde vierkante meters, te sturen.





Streetdeck®40

Streetdeck®40 is een ecologisch en functioneel goed alternatief voor hardhout. Streetdeck®40 is sustainable, slipvaster en duurzamer dan hardhout. Het materiaal heeft een eigentijdse en strakke uitstraling en is verkrijgbaar in twee kleuren. Het Streetdeck®40 composiet-hout bestaat uit 75% versnipperd resthout en 25% synthetisch materiaal.

De kleine houtsnippers zijn volledig in het synthetische materiaal ingepakt, waarop schimmels en algen geen voedingsbodemp hebben. Het materiaal is splintervrij en ideaal voor blote voeten. Streetdeck®40 is onderhoudsarm en zal in de buitenruimte nauwelijks vergrijzen. Streetdeck®40 wordt beschermd door patenten. Het gebruikte hout bestaat voor 100% uit Europees hout, dat PEFC gecertificeerd is.

Het Streetdeck®40 is in 2 kleuren verkrijgbaar: Mediumgrijs en Roodbruin in UV stabiele kwaliteit.



Basisgegevens Streetdeck®40:

- Profielmaat 19x4cm, aan kopse zijde 15mm vrijhouden
- Standaardlengte 2, 3, 4 en 5 meter
- Gering eigengewicht 27,5kg per m²
- Blinde bevestiging, van onderaf met hamerkopbouten en kikkerplaten op staalprofielen
- Blinde montage bovenaf met geschroefde klemmen op houten raggels
- Overspanning maximaal h.o.h. 100cm (bij 5 kN/m² en minimaal 3 steunpunten)
- Puntlast 10x10 cm: 7kN max.
- Afschot van ongeveer 2°
- Geventileerde onderconstructie is vereist
- Splintervrij, zeer geschikt voor blote voeten

Montage handleiding met technische specificaties is beschikbaar op aanvraag!



Ontwerp: Streetliffe
Beschermd door Int. Model Depots en Patenten

Streetliffe Brochure 2018 - 2019
371


Streetdeck®40

Slipvastheid

De slipvastheid wordt gewaardeerd met klasse 'veilig' volgens de Wuppertal Safety Threshold en NTA7909:2004. De slipvastheid op langere termijn is bij met name nat weer is veel beter dan hout. De slipvastheid voor voetgangers is onderzocht met de Floor Slide Control 2000 print met rubber en kunststof zool. Wij raden aan Streetdeck®40 dwars op de dominante looprichting toe te passen.

Streetdeck®40 ESR: Extra Slip Resistant

Er kunnen zich situaties voordoen waarbij een grotere slipvastheid vereist is. Bijvoorbeeld bij hellingshoeken en verkeerssituaties zoals een haakse bocht in een fietspad of fietskruispunt. Bij de Streetdeck®40 ESR profielen is een strook fijn steengrit op het houtcomposiet aangebracht met behulp van UV stabiele en elastische composiethars. De kleurtoon van het steengrit is afgestemd op de kleur van het Streetdeck®.




Duurzaamheid & Slijtvastheid

De duurzaamheid van Streetdeck®40 is zeer goed, zelfs beter dan menig hardhout. In vergelijkend onderzoek met Bankirai scoort Streetdeck® aanmerkelijk beter. Het materiaal is door en door uniform waardoor natuurlijke slijtage geen visuele of functionele beperkingen geeft.

Onderhoud

De kwaliteit van ieder dek wordt gewaarborgd met goed onderhoud. Streetdeck®40 zal niet rotten, maar dient wel gereinigd te worden van organisch en vochtvasthoudend materiaal om de vormstabiliteit en slipvastheid te waarborgen. In de meeste gevallen is jaarlijks schoonspuiten met een hogedrukspuit voldoende, bij voorkeur in de herfst. Wij adviseren u graag om een goed onderhoudsplan op te stellen.



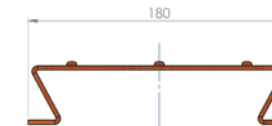



Ontwerp: Streetlife
Beschermd door Int. Model Depots en Patenten


Streetlife Brochure 2018 - 2019

De **Cordeck®Dots** profielen zijn uit CorTen staalplaat vervaardigd. Kleine bolvormige reliëf puntjes (dots) zijn in een regelmatig patroon aangebracht en creëren een goede grip: het dek is extra slip-resistent. Cordeck®Dots Decking heeft een zeer lange levensduur.

De maximale lengte is 300 cm
De maximale h.o.h. afstand voor ondersteuning is 150 cm.
De Cordeck®Dots profielen worden op onzichtbare wijze klemmend op de onderconstructie vastgeschroefd.
Befestigingsmaterialen worden meegeleverd.



| | |
|------------------------------------|---|
| Cordeck®40 | |
| Afmeting (bxh) Cordeck®Dots | 180 / 240 / 320x40mm |
| Lengtes | max. 300cm |
| Materiaal | CorTenA |
| Eigen gewicht | 56 kg/m² |
| Montage | h.o.h. < 150cm |
| Blinde Montage | met Streetlife Hamerkopsets en kikkerplaten |
| Max. verdeelde belasting | 5 kN/m² |
| Nokhoogte | > 50 jaar |



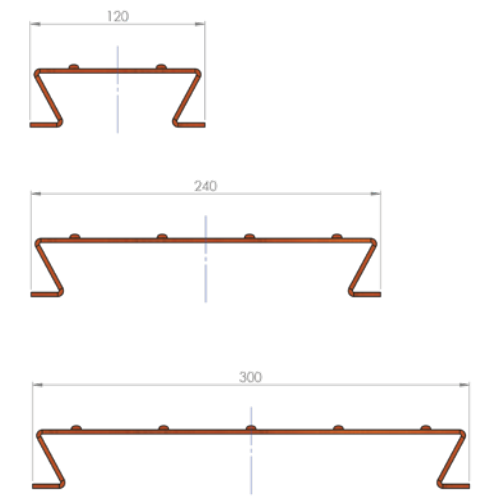

Ontwerp: Streetlife
Beschermd door Int. Model Depots en Patenten

Cordeck® Variados

Voor een afwisselende beeld bij grotere loop oppervlakken of op bruggen met een sober hekwerk is het **Cordeck® Variados** ontwikkeld. Het strakke grid van de dots geeft rust in het lijnen spel van de naden wat een fraai effect oplevert. De kleurstelling van het CorTen is warm en polychroom bruin-oranje. In de loop van de tijd zal het dek meer donkerbruin kleuren en afhankelijk van de gebruikintensiteit tekent zich een gebruikspatroon af.

Cordeck® Variados (max. lengte= 3 m) kent 4 plankier breedtes, waarbij het anti-slip patroon ondoorbroken blijft:
Cordeck®2: 180mm breed (met 2 rijen nokjes)
Cordeck®4: 300mm breed
Cordeck®5: 360mm breed

De strokenmix wordt geheel naar uw wens geleverd. Cordeck® Variados heeft een blinde montage op een stalen of houten onderconstructie met hamerkopsets en kikkerklemmen.



Streetlife Brochure 2018 - 2019
375




Ontwerp: Streetlife
Beschermd door Int. Model Depots en Patenten

Streetlife Brochure 2018 - 2019
377


Solideck®70 Wood

Het **Solideck®70 Wood** is pure kwaliteit. Het is een bijzonder solide en robuust deksysteem, bestaande uit 7x7cm latten van FSC®-100% hardhout van de hoogste duurzaamheidsklasse. Met behulp van bevestigingsklemmen worden de latten vanaf de bovenzijde blind bevestigd. De montage is simpel en uiterst snel. Door het Solideck®70 uit te laten kragen wordt de robuustheid van de 7x7cm latten extra gevisualiseerd.

Verkrijgbaar in lengtes van 200 en 300cm.



Het Solideck®70 Wood deksysteem is goed toe te passen op steigers, bruggen en platforms. Door de bevestigingsklemmen is de montage simpel en uiterst snel.



De Solideck®70 latten zijn verkrijgbaar in de lengtes van 200 en 300cm. Er gaan ca. 12 latten in een strekkende meter.



Kunststof eindklem



Kunststof T-klem




Ontwerp: Streetlife
Beschermd door Int. Model Depots en Patenten

Solideck®70 All Black

Solideck®70 All Black is een bijzonder sustainable alternatief voor FSC® met een geheel eigen kwaliteit. All Black wordt vervaardigd van gerecycled plastic en is UV-stabiel. De door en door diepzwarte kleur en het robuuste profiel geven een lange levensduur aan dit dek. De terughoudendheid van dit dek nodigt uit om sterke contrasten in haar omgeving te maken.

Solideck®70 All Black kan niet rotten, biedt geen voedingsbodem aan schimmels of mos en behoeft geen onderhoud. Het aan te raden een jaarlijkse reiniging in te plannen zodat de visuele kwaliteit van het project gewaarborgd is.



Solideck®70 is stroef (conform NEN2873)
Wrijvingsgetal Leroux: droog 88, nat 66.
De glansgraad neemt in het gebruik af naar mat. Solideck® All Black is leverbaar tot 250cm profiel lengte. H.o.h. ondersteuning: 100cm bij drie steunpunten.



Solideck®70 kan gemonteerd worden op een stalen onderconstructie of op een composiet raggelsysteem. Beide montagewijzen zijn onttrokken aan het zicht en eenvoudig en snel uit te voeren.

Streetlife Brochure 2018 - 2019
379




Ontwerp: Streetlife
Beschermd door Int. Model Depots en Patenten



Truedeck®40

Truedeck®40 is een volwaardig composiet deksysteem bestaande uit pultrusie profielen die blind bevestigd worden en afgestrooid worden met scherpgrind. Doordat de composiethars van de pultrusie profielen vrijwel overeenkomt met de bondinghars van het gekleurde scherpgrind zijn er geen verschillen in uitzetting en is onderhoud nihil. De keuze bestaat uit twee type Truedeck® profielen (Open of Closed) van beide 4cm dik.

Truedeck® is licht met een eigen gewicht van 20 kg/m², tegelijk is Truedeck® sterk met een maximale onbedoelde voertuig last van 12 ton. Truedeck® is ontworpen conform de EN1991-2 en CUR96.





| Truedeck®40- 256mm / 500mm | |
|---|-----------------------------------|
| Afmeting (bxh) | 256 x 40mm / 500 x 40mm |
| Lengtes | 200 / 300 / 400 / 500cm |
| Eigen gewicht | 20 kg/m ² |
| Max. verdeelde belasting | 5 kN/m ² |
| Max. onderhoudsvoertuig belasting | 5.000kg |
| Max. onbedoelde voertuig belasting | 12.000kg |
| Slijtlaag | Kleur en korrelgrootte in overleg |
| Materiaalsamenstelling glasvezel – composiet hars | 60% - 40% |
| Levensduur plank | > 50 jaar |
| Levensduur slijtlaag | 10 jaar |



Ontwerp: Streetlife
Beschermd door Int. Model Depots en Patenten

Artdeck® 40

Artdeck® is een verzinkt stalen persrooster waarbij de mazen (33x33mm) gevuld zijn met verlijmde EPDM rubberkorrels, waardoor een geluidsarm dek ontstaat. Vormtechnisch levert Artdeck® een sterk grafisch beeld op. Artdeck® is zeer slipvast, onderhoudsarm en volledig poreus. Artdeck® wordt in modules van 120x100cm toegepast, met een dikte van 4cm. Standaard in camel en antraciet kleurenmix, diverse kleuren zijn mogelijk. Artdeck® is gepatenteerd.



Belasting gegevens Artdeck®:
Volgens internationale normen wordt voor voetgangers- en fietsersbruggen is een gelijkmatige belasting van 5kN/m² aangehouden.
Bij 5 kN/m² is de overspanning h.o.h. 120cm, bij toepassing van een stalen rooster met draagstaaf 40x3mm en maaswijdte 33x33mm.

Editor & Copyright: Streetlife

Grafisch vormgeving: Streetlife
I.s.m. Coördesign

Fotografie: Streetlife, Tom Amoroso, Jurriaan Brobbel,
Richard Chivers, Peterson Companies,
Mairie de Moulins-Bourleau, Bernd Fersterra,
Kaj van Geel, Graham Hebel, Pål Hoff AG,
Katara Hospitality Switzerland, Matti Liski,
Pascal Moors, Jared Steinmark, John Sturrock,
Miro Švolík, Steve Swis

Drukker: H.R.G. Tiskárna

Direct bij publicatie van deze brochure, Collectie 2016-2017, vervalt alle informatie uit voorgaande publicaties van Streetlife. Gezien de variaties in materiaalprijzen raden wij u aan altijd een offerte met prijzen en levertijden aan te vragen.

Vermelde afmetingen bij de afbeeldingen zijn altijd in centimeters:
234x59x72,5cm = lengte x diepte (of breedte) x hoogte

Elk Streetlife ontwerp is tot de kleinste details gericht op kwaliteit en duurzaamheid. Streetlife houdt zich het recht voor dimensies, specificaties en prijzen te modificeren. Door de variatie in druktechnieken kunnen de afgebeelde kleurstalen in nuance afwijken van de werkelijkheid.