

STREETLIFE®



NL
DE
EN
FR

Extraordinary for Landscape Architects

www.streetlife.nl



HEAVY-HEAVY RANGE

NL De Heavy-Heavy Banken zijn solide en zwaar uitgevoerde banken in de “natural style” van Streetlife. Het toegepaste W-Wood® is Europees FSC® grenen dat door diepe impregnatie met een natuurlijke wassamenstelling sterk verduurzaamd is.

DE Die Heavy-Heavy Bänke sind solide und robuste Bänke in schwerer Ausführung im natürlichen Stil von Streetlife. Bei dem verwendeten W-Wood® handelt es sich um europäisches FSC® Kiefernholz, das durch eine tiefe Imprägnierung mit einer Kombination aus Naturwachssorten haltbar gemacht wird.



H-H Bench with backrest



H-H Low Bench



H-H Double Bench



H-H Curve Bench





ROUGH&READY RANGE

NL De uiteenlopende banken van de Rough&Ready Range hebben een unieke samenhang. De vormgeving is stoer en robuust in combinatie met eigentijdse en duurzame materialen: FSC® hardhout of All Black (gerecycled kunststof).

DE Die unterschiedlichen Bänke der Rough&Ready Range haben alle ein robust-markantes Design in Kombination mit modernen und nachhaltigen Materialien: FSC® Hartholz oder All Black (recycelter Kunststoff).



R&R 10 Bench in All Black



R&R 10 Cube



R&R Lounger XL



R&R T7 Nordic Benches (LED ready)




R&R 6 Bench with low backrest







R&R Seat Walls



R&R Royal Curve Bench



R&R Curve Bench in All Black



R&R Big Green Benches



R&R Circular Bench in All Black



ROUGH&READY RANGE



TREES ON THE MOVE

NL De brede collectie van professionele boombakken combineren boomtechniek en esthetische uitstraling. Deze boombakken worden bij voorkeur met het Treetec® Bottom Up boomverzorgingssysteem uitgevoerd.

DE Das große Sortiment an professionellen Baumkübeln bringt Baumtechnik- und Baumästhetik zusammen. Ideal zur Pflege von städtischen Bäumen in Kübeln ist das Versorgungssystem Treetec® Bottom Up.



Shrubtub Conical



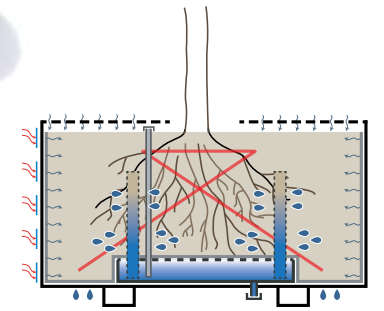
R&R Hug a Tub



Globe Tree Planter



Synthetic Cones



TreeTec® Bottom Up

PODIUM & TREE ISLES

NL Met Podia- en Boomeilanden zijn indrukwekkende ruimtelijke effecten te behalen. De Mobile Green Isles worden geplaatst op het bestaande maaiveld. Met de diverse modules kunnen verplaatsbare groene vlakken worden gecreëerd.

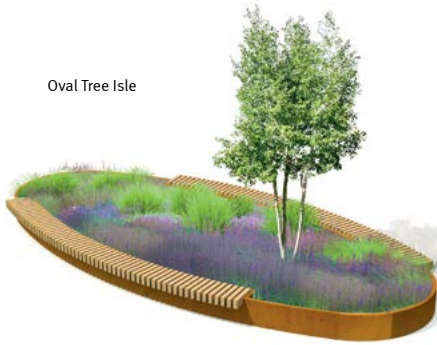
DE Bauminseln sorgen im Stadtbild für wunderbar räumliche Effekte und sind bei vielen Streetlife-Projekten ein zentraler Erfolgsfaktor. Nicht verankerte Produkte, wie die Mobile Green Isles werden auf dem Untergrund aufgestellt als eine mobile Begrünung.





Oval Tree Isle

Mobile Green Isle in modules



Round Tree Isle

Podium Isle



Surf Isle



Solid Base Bench with Quatro backrest



Solid Tree Tub




Solid 12 Bench with Soft backrest



Solid Serif Chaise Longue



Solitude Bench



Solid Staple Benches

SOLID SERIES

NL Streetlife biedt met de Solid Series een elegante productlijn met een ranke balkmaat van 7x7cm. Deze serie heeft een geheel eigen "minimal" uitstraling.

DE Streetlife bietet mit der Solid Serie eine elegante Produktlinie mit einem schlanken Balkenquerschnitt von 7x7cm. Diese Serie besitzt eine besonders „minimalistische“ Ausstrahlung.



MEET & WORK

NL De Streetlife Collectie omvat originele tafeloplossingen voor zowel recreatief als corporate gebruik. Deze picnic sets creëren duurzame plekken voor ontmoetingen, om te relaxen of om te werken in de buitenruimte.

DE Die Streetlife-Kollektion umfasst originelle Lösungen für Outdoor-Tische. Diese Bank-Tischensembles sind besondere Orte, die zum gemütlichen Verweilen, zu einem leckeren Picknick oder zum entspannten Arbeiten im Freien einladen.






Meet & Work System



Solid Picnic Set



X-Table Picnic Set Connected



R&R Picnic Set



X-Table Picnic Set



CLIFFHANGER

NL De Cliffhanger Parkbanken zijn zwevende parkbanken die aan een muur of Shrubtub worden bevestigd. Ze kunnen ook vrijstaand toegepast worden. De latten-segmenten hebben bij de delingen versprongen latten, die als vorktanden in elkaar grijpen.

DE Bei den Cliff Hanger Parkbänken handelt es sich um schwebende Parkbänke, die an einer stabilen Mauer oder einem Shrubtub Pflanzkübel befestigt werden. Ebenfalls ist auch eine freistehende Konstruktion möglich. Der Effekt der versetzten Latten verstärkt das nahtlose Erscheinungsbild dieser schönen Parkbänke.




Cliffhanger Park Benches
High – Medium – Low



Cliffhanger Park Benches
Free standing



Cliffhanger Shrubtub



Cliffhanger Shrubtub System





CORTEN SOLUTIONS

NL Streetlife presenteert een unieke productlijn van CorTen boomroosters en -guards in de gewenste verkeersklasse. Onze grafische patronen zijn uniek vormgegeven in een modernistische of natuurlijke stijl. CorTen is duurzaam en heeft een warm uiterlijk.

DE Streetlife hat eine einzigartige Produktlinie mit CorTen-Baumschutzrosten und Baumschutzbügeln in den gewünschten Belastungsklassen. Es gibt verschiedene Muster in moderner oder natürlich anmutender Ausführung. CorTen ist langlebig, nachhaltig und besitzt die typische, warme Ausstrahlung.



Tree Guard on Grid

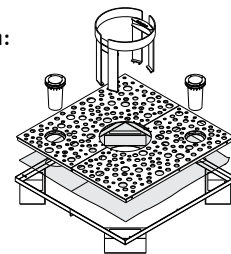



Grill Bench on Grid
Casual Dots Grids



Strip Grids

Traffic Classification:





CorTen Bicycle Racks



Bright Bollards

Open Pillars



Box Bins



Country Bridge Low




Solo All Black CorTen Bridge



Solo Wood CorTen Bridge



Bowie Coated Bridge





Crossline CorTen Bridge



Crossline Cable



Crossline Wild Fence

NATURAL BRIDGES

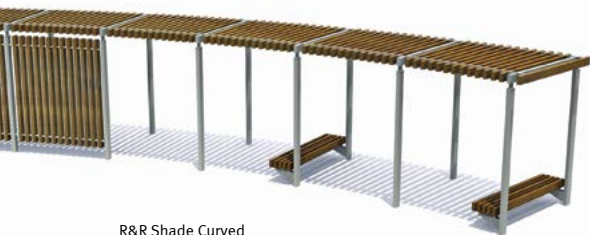
NL Streetlife ontwerpt en levert architectonische bruggen voor voetgangers en fietsers. De prefab bruggen harmoniëren met het landschap en zijn uitgevoerd in robuuste duurzame materialen. De Streetlife bruggen voldoen aan diverse Europese normen.

DE Streetlife entwirft und fertigt ansprechende Brücken für Fußgänger und Radfahrer. Die vorgefertigten Streetlife-Brücken, entsprechend der verschiedenen Europäische Vorschriften, fügen sich harmonisch in die Landschaft und sind in langlebigen und nachhaltigen Materialien ausgeführt.

R&R Shade Linear



R&R Shade Curved



R&R Shade Linear



SHADES & SHELTERS

NL De Rough&Ready Shades zijn een modulaair systeem behorend tot de Rough&Ready Range. Rechte of Crosswise R&R banken en CorTen Shrubtubs completeren het Shade systeem. De R&R Shades zijn verkrijgbaar in W-Wood® vanwege de duurzaamheid en het geringe gewicht.

DE Die Rough&Ready Shades sind ein modulares System innerhalb die Rough&Ready Produktfamilie. Die R&R Bänke in Längsrichtung oder in Querrichtung und die CorTen Shrubtubs Pflanzkübel runden das Shade System ab. Um eine hohe Nachhaltigkeit und ein geringes Gewicht des Materials zu gewährleisten sind die R&R Shades ausschließlich in W-Wood®-Ausführung erhältlich.





ABOUT

NL Streetlife spreekt de taal van de landschapsarchitecten en inrichters van de buitenruimte. Wij leveren de bouwstenen voor het landschappelijke of stedelijke inrichtingsplan van de ontwerper. Het is een voorrecht om samen te werken met vooraanstaande architecten en steden en bij te dragen aan het realiseren van een hoogwaardige publieke ruimte.

DE Streetlife spricht die Sprache der Landschaftsarchitekten und Einrichter von urbanen Außenräumen. Wir liefern die Bausteine für die Umsetzung der Einrichtungspläne der Entwerfer in städtischen und ländlichen Gebieten. Es ist für uns ein Privileg mit namhaften Architekten und bekannten Städten zusammenzuarbeiten und einen Beitrag zur Realisierung eines hochwertigen öffentlichen Raums zu leisten.

STREETLIFE BV Head Office
Leiden, The Netherlands
T +31 (0)71 524 68 46
E streetlife@streetlife.nl

STREETLIFE America LLC
Philadelphia, PA
T +1 646 583 2937
E streetlife@streetlifeamerica.com

STREETLIFE Studio Scandinavia
Malmö, Sweden
T +46 (0)41 677 50 53
M +46 (0)70 924 61 63
E studioscandinavia@streetlife.nl

STREETLIFE Middle East
by WTB Group, Dubai - UAE
T +971 (0)4 88 607 00
E streetfurniture@wtburden.ae

STREETLIFE United Kingdom
T +31 (0)71 524 68 45
E enquiriesUK@streetlife.nl

STREETLIFE Deutschland
T +31 (0) 71 333 33 60
E Auskunft@streetlife.nl

STREETLIFE France
T +31 (0)71 524 68 48
E demandes@streetlife.nl



DRIFTER BENCHES

NL De Drifter Benches zijn gemaakt van hergebruikte meerpalen uit Nederlandse havens. Het zijn bijzonder rustieke en zware banken van 30 à 40 jaar oud tropisch hardhout, dat als FSC® reclaimed wood gecertificeerd is.

DE Die Drifter Benches sind aus recycelten Duckdalben aus niederländischen Häfen gefertigt. Es sind besonders rustikale, schwere Bänke aus 30 bis 40 Jahre altem tropischem Hartholz, das als FSC® Reclaimed Wood zertifiziert ist.

Drifter Bench Double



Drifter Bench Small



Drifter Bench Single

